

AÇIKLAMALAR

Bu öğretim programı, Lise Resim 1,2,3 dersi için hazırlanmıştır. Talim ve Terbiye Kurulunun 28.5.1998 tarih ve 206 sayılı Kararı ile kabul edilen hattaiki ders çizelgelerinde Seçmeli Resim dersi 1,2 ve 3. sınıflarda haftada 2 saat olarak yer almaktadır.

Bir eğitim kurumunun yürütmesi gereken faaliyetlerin bütününi içeren bir plan anlamında, eğitim programı bir araçtır. Bu araç, eğitim kurumunun amaçlarına ulaşması için kullanılır. Programın kullanıcısı öğretmendir. Eğitim kalitesinin istenilen düzeye çıkarılabilmesi için, programın belli okullar doğrultusunda kullanılması gerekmektedir.

Program hazırlanırken, öncelikle genel amaçlar belirlenmiştir. Genel amaçlar doğrultusunda özel amaçlar hazırlanmıştır. Amaçlar, ölçülebilir ve gözlenebilir şekilde davranışlara dönüştürülmüştür.

1.Uygulamada öncelikle, özel amaçlar ve davranışlar incelenmeli, ünitelerin bölünmüşlüğüne göre bir sırası ile verilmeli, sonra uygulama bölümüne geçilmelidir. Örnek olarak sunulan nokta - çizgi ve perspektif ünitesindeki eğitim durumları incelenmeli, benzer durumlar, çevre, okul ve öğrenci şartları göz önüne alınarak diğer ünitelerin özelliğine göre ayrı ayrı hazırlanıp işlenmelidir.

2.Duyan, düşünen, doğayı, ökseni ve insanları seven, kendini yalnızca bugün için değil, yarın için de hazırlayan, çevresine ve topluma karşı sorumluluk duyan bireyler yetiştirmek için çağımızda sanat eğitimi her zamankinden daha çok ihtiyaç vardır. Bu sebeple, sanat dersleri programları, öğrenciyi sanat etkinliklerine yönlendirecek, estetik duyguların gelişimini sağlayacak, buluş zenginliğine ulaştırarak nitelikte olmalıdır.

3.Hazırlanan programla, öğrencilerin yaratıcılıklarını ortaya çıkarmak, eleştirel bir konuyu hem düşünme yolu ile hem de uygulama çalışmalarıyla kişisel yorumlarını katarak sonuçlandırmalarını sağlamak, böylece sorumluluk duygusu kazandırmak amaçlanmıştır.

4.Seçmeli ders olarak Resim dersinin, yaratıcılığa katkıda bulunmasının yanı sıra öğrencilerin, diğer derslerine engel değil aksine, düşünme ve bakış açılarını geliştirerek kişiliğinin olgunlaşma ve kültürel zenginliğe yönelmesine katkıda bulunarak başarsına destek olması düşünülmüştür.

5.Program, öğrenci katılımı için esas alınarak uygulanmalıdır. Öğretmen, resim dokümanları kullanarak ve mümkün olduğunca öğrencilere sanatta ilgili dokümanlar biriktirme alışkanlığı kazandırarak, konuların işlenişinde öğrencilerin dante etkin katılımını sağlamalıdır.

6.Programın uygulanabilirliği için atölye çalışmaları çok önemlidir. Ancak, atölye yetersizliğinin, öğretmenin programı uygulamasına engel olmaması için konuların oldukça esnek ve atölye dışında da uygulanabilir olmasına çalışılmalıdır.

7.Dersin uygulanmasında bireysel farklılıklar göz önünde tutulmalıdır.

8.Öğretimde, mümkün olduğunca gerçek hayatta bağlantı kurulacak örnekler ve çizimler ve derslerin anlamlı hale gelmesine özen gösterilmelidir.

9.Liseye yeni başlamış öğrenciler üzerinde sinema ve televizyonun, duyu, düşünce ve davranışlar açısından büyük etkisi vardır. Bu sebeple, Resim öğretmeni, öğrencilerin medya ile ilgili yönlerinden yararlanmalarını sağlamak, olumsuz etkilerinin sonuçlarını görülmelerine yardımcı olmalıdır.

10.Ünitelerin amaçlarına uygun işlenmesi için film, slayt, video kasetleri ve reproduksiyonlardan (bipki basım) yararlanılması gerekmektedir. Okul yönetiminin ya da ders öğretmenleri tarafından konularla ilgili araç ve gereçler, Film-Radyo ve Televizyonla Eğitim Başkanlığı (FRTB/ANKARA) ve Herkesin Eğitim Araçları Dönemli Merkezi Müdürlüklerinden sağlanabilir (bakınız sayfa 155).

11.Programı gerçekleştirilecek ve işlenişini artırmak, sanatı öğrenilere sevdirmek ve görsel algılarını geliştirmek amacı ile sanatçıların atölyelerine, sergilerine, tanıtı yerlerine ve müzelerine geziler düzenlenmelidir.

12.Öğrencilerin çevredeki tanıdık eserlerle kendi kültürüne ve kendi kültürümüze olan sanat eserlerini incelemeleri teşvik edilmelidir. Bu olarak, farklı bir kültürü hoşgörü ile karşılama ve kendi kültürel değerlerimizi fark etme fırsatı sağlayacaktır.

13.Uygulamaların, resim atölyelerinde ve sanat eğitimini bir parçası olan vizesiz müzik eşliğinde gerçekleştirilmesi esastır.

14.Her aşamada yapılacak çalışma belirlendikten sonra verilen görevlerin yerine getirilmediği izlenim, gerekli uyarılar yapılmalı, sınıfta uyumlu bir çalışma ortamı sağlanmalıdır.

15.Her türlü çalışma titizlikle değerlendirilmeli, hatalar ve eksikler öğrenci katılımıyla düzeltilmelidir. Hata yapılması doğaldır. Ancak hataların düzeltilmesinde hoşgörü bir tutum beklenmelidir.

16.Her ünitenin sonunda, amaçlanan davranışlara ulaşıp ulaşmadığı test edilmelidir (bilgi-örün ölçeği gibi). Duyusal davranışların ise notle değerlendirilmez. Ünitelerin göre ayrı ayrı hazırlanan gözlem formunda (sunulan örnekteki gibi) davranışlara göre hazırlanarak işlenilmelidir. Duyusal alan değerlendirme ölçeği sonuçları, öğretmen - öğrenci etkileşimi yönünde kullanılmamalıdır.

17.Öğme sürecinde öğretmen, öğrenci hakkında bir yargıya vararak değerlendirmesi yapıp.Öğme bölümünde verilen amaçlar, öğrenilene örnektir. Öğretmen, ünitelerdeki amaç ve davranışların özelliğine uygun olan değerlendirme teknikleri seçebilir.

18.Öğrencinin kişilik yapısını ve yaşını dikkate alarak değerlendirilmelerini yapıp, teşvik edici olması gerekmektedir. Sanatçı olmak bile topluma bir katkıdır. Kazandırmak, öğretmenin görevidir. Yapılan çalışmaların değerlendirilmesinde, öğrencinin daha önceki yaptığı çalışmalarındaki başarısının artıp artmadığı dikkate alınmalıdır. Deme gereken ödevi gösteren araç ve gereçleri, öğretmen kendi çalışmaları ile çalışmalarını tanımlayan öğrenci desteklenmeli, sanata olan ilgisi teşvik edilmelidir. Programın amacı, toplumumuza, sanata seven, duyarlı bireyler kazandırmaktır.

19.Programın sonunda verilen reproduksiyon örnekleri, konuların renklendirilmesinde rehber olması düşünülmüştür. Bu ve buna benzer foto ve diğer örneklerin, öğrencilere gösterilerek konuya motive olmaları sağlanmalıdır. Örneklerin, öğrencilerin kopyaya teşvik etmeyecek şekilde verilmesine dikkat edilmelidir.

20.Yıl içinde yapılan çalışmalar, atölye ve okul içindeki panolarda, mümkünse - ilginç ve dışındaki panolarda sergilenmelidir.

21.Bu programa göre hazırlanacak ders kitaplarında:

	Afşad	B5 şad
1. sınıf için	7-9	11-14
2. sınıf için	6-8	8-12
3. sınıf için	7-9	11-14
1, 2, 3. sınıf birlikte	16-18	24-27
		İzmirde yayınlanmıştır

Programdan gelen aksaklıklar, dönem sonunda okul yönetimi tarafından, Talim ve Terbiye Kurulu Başkanlığı Program Üzerine bildirilmelidir.

GENEL AMAÇLAR

1. Görsel sanatlardaki yöntem, teknik, ilke ve akımlara ilgili kavramları doğru olarak kullanabilmek.
2. Görsel sanatlarda kullanılan yöntem ve teknikleri değişik koşullarda uygulayabilmek.
3. İki ve üç boyutlu biçimlendirme çalışmaları yapabilmek.
4. Görsel sanat çalışmalarında, üreme duygu ve düşüncelerini katarak özgün çalışmalar ortaya koyabilmek.
5. Sanat eğitimi ile görsel duyarlılığı geliştirebilmek.
6. Göçmen yolları ile nesnelerin temel özelliklerini kavrayabilmek.
7. Sanat eserlerindeki estetik yönlerini farkında olmak.
8. Görsel sanatların hayattaki önemi ve gerekliliğini kavrayabilmek.
9. Sanata ve sanat olaylarına değer vermek.
10. Sanat eserlerini koruyabilmek.
11. Kültür değerlerinin önemi kavrayabilmek.
12. Kültür beklentimizi panjurlara aktarma bilinci kazanabilmek.
13. Özgüveni geliştirmek, uygar, barışçı bir kişiye sahip olmak.

LİSE RESİM 1, 2, 3 DERSİ ÖĞRETİM PROGRAMI
AMAÇ VE DAVRANIŞ SAYILARI

SINIF	ÜNİTE SAYISI	AMAÇ SAYISI	DAVRANIŞ SAYISI
1. Sınıf	12	64	161
2. Sınıf	10	47	135
3. Sınıf	9	47	140
TOPLAM	31	158	444

ÖZEL AMAÇLAR
1. Sınıf

1. Sanat kavrayabilmek.
2. Sanat kavramı kavrayabilmek.
3. Görsel sanatların hayattaki önemi ve gerekliliğini kavrayabilmek.
4. Temel sanat eğitiminin amacı ve önemi kavrayabilmek.
5. Sanata ve sanat olaylarına ilgi duymak.
6. Farklı sanatlar eğitimi ile ilgili ve ilgili temel kavramları bilmek.
7. Nispet ve çizim, şekil ve sanatlardaki önemi kavrayabilmek.
8. Belirli bir konudaki yüzey çizim, değişik ihtiyaçları karşılamak, nokta ve çizim, sanatın önemi kavrayabilmek.
9. Kuvvet, kuvvet ve hareketin ilgili kavramları ile ilgili ve yüzey çizim kavrayabilmek.
10. Çizimdeki nokta ve çizimle ilgili bilmek.
11. Çizimle ilgili ve ilgili temel kavramları bilmek.
12. Çizimle ilgili ve ilgili kavramları kavrayabilmek.
13. Çizim kavrayabilmek.
14. Çizim kavramı (çizim, çizim, çizim), kavram kavramı ile ilgili kavrayabilmek.
15. Çizim, çizim ve çizim kavramı, çizim kavramı ile kavrayabilmek.
16. Çizimdeki çizim ve çizim kavramı kavrayabilmek.
17. Çizim kavramı ile çizim kavramı kavrayabilmek.
18. Çizim kavramı, çizim kavramı kavrayabilmek.
19. Çizim kavramı kavrayabilmek.
20. Çizim kavramı kavrayabilmek.
21. Çizim kavramı kavrayabilmek.
22. Çizim kavramı kavrayabilmek.
23. Çizim kavramı kavrayabilmek.
24. Çizim kavramı kavrayabilmek.
25. Çizim kavramı kavrayabilmek.
26. Çizim kavramı kavrayabilmek.
27. Çizim kavramı kavrayabilmek.
28. Çizim kavramı kavrayabilmek.
29. Çizim kavramı kavrayabilmek.
30. Çizim kavramı kavrayabilmek.
31. Çizim kavramı kavrayabilmek.
32. Çizim kavramı kavrayabilmek.
33. Çizim kavramı kavrayabilmek.
34. Çizim kavramı kavrayabilmek.
35. Çizim kavramı kavrayabilmek.
36. Çizim kavramı kavrayabilmek.
37. Çizim kavramı kavrayabilmek.
38. Çizim kavramı kavrayabilmek.
39. Çizim kavramı kavrayabilmek.
40. Çizim kavramı kavrayabilmek.
41. Çizim kavramı kavrayabilmek.
42. Çizim kavramı kavrayabilmek.
43. Çizim kavramı kavrayabilmek.
44. Çizim kavramı kavrayabilmek.
45. Çizim kavramı kavrayabilmek.
46. Çizim kavramı kavrayabilmek.
47. Çizim kavramı kavrayabilmek.
48. Çizim kavramı kavrayabilmek.
49. Çizim kavramı kavrayabilmek.
50. Çizim kavramı kavrayabilmek.

UNITED DURENE (PLAN)

[illegible]

UNITED DOZENLEMI PLANI

[illegible]

ÜNİTE DÜZENLEME (PLAN)

ÜNİTE : 4	PLASTİK SANATLAR EĞİTİMİNDE GÖZLEM ÇÖZÜMLEME VE DÜZENLEME ÇALIŞMALARI	SÜRE : 10 SAAT
-----------	--	----------------

AMAÇ VE DAVRANISLAR	ÜNİTİNİN BÖLÜMLERİ	YÖNTEM VE TEKNİKLER	KAYNAK AMAÇ VE GEREKLER	ÖLÇME DURUMLARI
AMAÇ I: Gözlem gözlemcisi ile yapılan bu işler arasında ilişki kurma. DAVRANISLAR <ol style="list-style-type: none"> 1. Gözlemci tarafından hareketleri, hareketi bulup, söylemeye çalışma. 2. Hareketi bulup, söylemeye çalışma. 3. Hareketi bulup, söylemeye çalışma. 	BİLGİ <ol style="list-style-type: none"> 1. Kuvvet, Düşükten başlayarak 2. Güçten 3. Çözümleme, Hareketi bulup, söylemeye çalışma 	YÖNTEM VE TEKNİKLER <ol style="list-style-type: none"> 1. Gözlem 2. Gözlemci 3. Gözlemci 4. Gözlemci 5. Gözlemci 	KAYNAK AMAÇ VE GEREKLER <ol style="list-style-type: none"> 1. Kuvvet, Düşükten başlayarak 2. Güçten 3. Çözümleme, Hareketi bulup, söylemeye çalışma 	ÖLÇME DURUMLARI <ol style="list-style-type: none"> 1. Gözlemci 2. Gözlemci 3. Gözlemci 4. Gözlemci 5. Gözlemci
AMAÇ II: Gözlemci hareketleri, hareketi bulup, söylemeye çalışma. DAVRANISLAR <ol style="list-style-type: none"> 1. Gözlemci hareketleri, hareketi bulup, söylemeye çalışma. 2. Gözlemci hareketleri, hareketi bulup, söylemeye çalışma. 3. Gözlemci hareketleri, hareketi bulup, söylemeye çalışma. 	UYGULAMA <ol style="list-style-type: none"> 1. Kuvvet, Düşükten başlayarak 2. Güçten 3. Çözümleme, Hareketi bulup, söylemeye çalışma 	YÖNTEM VE TEKNİKLER <ol style="list-style-type: none"> 1. Gözlem 2. Gözlemci 3. Gözlemci 4. Gözlemci 5. Gözlemci 	KAYNAK AMAÇ VE GEREKLER <ol style="list-style-type: none"> 1. Kuvvet, Düşükten başlayarak 2. Güçten 3. Çözümleme, Hareketi bulup, söylemeye çalışma 	ÖLÇME DURUMLARI <ol style="list-style-type: none"> 1. Gözlemci 2. Gözlemci 3. Gözlemci 4. Gözlemci 5. Gözlemci
AMAÇ III: Gözlemci hareketleri, hareketi bulup, söylemeye çalışma. DAVRANISLAR <ol style="list-style-type: none"> 1. Gözlemci hareketleri, hareketi bulup, söylemeye çalışma. 2. Gözlemci hareketleri, hareketi bulup, söylemeye çalışma. 3. Gözlemci hareketleri, hareketi bulup, söylemeye çalışma. 	UYGULAMA <ol style="list-style-type: none"> 1. Kuvvet, Düşükten başlayarak 2. Güçten 3. Çözümleme, Hareketi bulup, söylemeye çalışma 	YÖNTEM VE TEKNİKLER <ol style="list-style-type: none"> 1. Gözlem 2. Gözlemci 3. Gözlemci 4. Gözlemci 5. Gözlemci 	KAYNAK AMAÇ VE GEREKLER <ol style="list-style-type: none"> 1. Kuvvet, Düşükten başlayarak 2. Güçten 3. Çözümleme, Hareketi bulup, söylemeye çalışma 	ÖLÇME DURUMLARI <ol style="list-style-type: none"> 1. Gözlemci 2. Gözlemci 3. Gözlemci 4. Gözlemci 5. Gözlemci

ÜNİTE DÜZENLEME (PLAN)

ÜNİTE : 5	PLASTİK SANATLAR EĞİTİMİNDE FORM (BİÇİM) ÇAĞRIŞMALARI	SÜRE : 8 SAAT
-----------	--	---------------

AMAÇ VE DAVRANISLAR	ÜNİTİNİN BÖLÜMLERİ	YÖNTEM VE TEKNİKLER	KAYNAK AMAÇ VE GEREKLER	ÖLÇME DURUMLARI
AMAÇ I: Form çağrışımları ile ilgili hareketleri bulup, söylemeye çalışma. DAVRANISLAR <ol style="list-style-type: none"> 1. Form çağrışımları ile ilgili hareketleri bulup, söylemeye çalışma. 2. Hareketi bulup, söylemeye çalışma. 	BİLGİ <ol style="list-style-type: none"> 1. Form çağrışımları ile ilgili hareketleri bulup, söylemeye çalışma. 2. Hareketi bulup, söylemeye çalışma. 	YÖNTEM VE TEKNİKLER <ol style="list-style-type: none"> 1. Gözlem 2. Gözlemci 3. Gözlemci 4. Gözlemci 5. Gözlemci 	KAYNAK AMAÇ VE GEREKLER <ol style="list-style-type: none"> 1. Kuvvet, Düşükten başlayarak 2. Güçten 3. Çözümleme, Hareketi bulup, söylemeye çalışma 	ÖLÇME DURUMLARI <ol style="list-style-type: none"> 1. Gözlemci 2. Gözlemci 3. Gözlemci 4. Gözlemci 5. Gözlemci
AMAÇ II: Form çağrışımları ile ilgili hareketleri bulup, söylemeye çalışma. DAVRANISLAR <ol style="list-style-type: none"> 1. Form çağrışımları ile ilgili hareketleri bulup, söylemeye çalışma. 2. Hareketi bulup, söylemeye çalışma. 	BİLGİ <ol style="list-style-type: none"> 1. Form çağrışımları ile ilgili hareketleri bulup, söylemeye çalışma. 2. Hareketi bulup, söylemeye çalışma. 	YÖNTEM VE TEKNİKLER <ol style="list-style-type: none"> 1. Gözlem 2. Gözlemci 3. Gözlemci 4. Gözlemci 5. Gözlemci 	KAYNAK AMAÇ VE GEREKLER <ol style="list-style-type: none"> 1. Kuvvet, Düşükten başlayarak 2. Güçten 3. Çözümleme, Hareketi bulup, söylemeye çalışma 	ÖLÇME DURUMLARI <ol style="list-style-type: none"> 1. Gözlemci 2. Gözlemci 3. Gözlemci 4. Gözlemci 5. Gözlemci
AMAÇ III: Form çağrışımları ile ilgili hareketleri bulup, söylemeye çalışma. DAVRANISLAR <ol style="list-style-type: none"> 1. Form çağrışımları ile ilgili hareketleri bulup, söylemeye çalışma. 2. Hareketi bulup, söylemeye çalışma. 	BİLGİ <ol style="list-style-type: none"> 1. Form çağrışımları ile ilgili hareketleri bulup, söylemeye çalışma. 2. Hareketi bulup, söylemeye çalışma. 	YÖNTEM VE TEKNİKLER <ol style="list-style-type: none"> 1. Gözlem 2. Gözlemci 3. Gözlemci 4. Gözlemci 5. Gözlemci 	KAYNAK AMAÇ VE GEREKLER <ol style="list-style-type: none"> 1. Kuvvet, Düşükten başlayarak 2. Güçten 3. Çözümleme, Hareketi bulup, söylemeye çalışma 	ÖLÇME DURUMLARI <ol style="list-style-type: none"> 1. Gözlemci 2. Gözlemci 3. Gözlemci 4. Gözlemci 5. Gözlemci

UNITÉ D'UNIFORMITÉ (PLAN)

ÜNİTE : B		SANAT EĞİTİMİ		SÜRE : 2 SAAT	
KARŞI VE DAVRANISLAR	ÜNİTİNİN BÖLÜKLERİ	KONTEN- Tİ TEMAHLARI	AKTİF AKAD. VE GÖRSEL	ÖLÇME DURUMLARI	
AMAC 1. Sanat eğitimi ile ilgili temel kavramları öğrenen öğrenciler DAVRANISLAR <ol style="list-style-type: none"> 1. Sanat eğitimi ile ilgili temel kavramları öğrenen öğrenciler 2. Sanat eğitimi ile ilgili kavramları öğrenen öğrenciler 	BÖLÜK 1 A. Temel kavramlar 1. Sanat eğitimi 2. Yaratıcılık B. Sanat eğitiminin özellikleri 1. Öğrenmeyi öğretme 2. Kişilik gelişimi 3. Kişilik gelişimi 4. Yaratıcılık eğitimi C. Akademi sanatları 1. Sanat eğitimi 2. Sanat eğitimi 3. Sanat eğitimi 4. Sanat eğitimi 5. Sanat eğitimi 6. Sanat eğitimi 7. Sanat eğitimi 8. Sanat eğitimi 9. Sanat eğitimi 10. Sanat eğitimi 11. Sanat eğitimi 12. Sanat eğitimi 13. Sanat eğitimi 14. Sanat eğitimi 15. Sanat eğitimi 16. Sanat eğitimi 17. Sanat eğitimi 18. Sanat eğitimi 19. Sanat eğitimi 20. Sanat eğitimi 21. Sanat eğitimi 22. Sanat eğitimi 23. Sanat eğitimi 24. Sanat eğitimi 25. Sanat eğitimi 26. Sanat eğitimi 27. Sanat eğitimi 28. Sanat eğitimi 29. Sanat eğitimi 30. Sanat eğitimi 31. Sanat eğitimi 32. Sanat eğitimi 33. Sanat eğitimi 34. Sanat eğitimi 35. Sanat eğitimi 36. Sanat eğitimi 37. Sanat eğitimi 38. Sanat eğitimi 39. Sanat eğitimi 40. Sanat eğitimi 41. Sanat eğitimi 42. Sanat eğitimi 43. Sanat eğitimi 44. Sanat eğitimi 45. Sanat eğitimi 46. Sanat eğitimi 47. Sanat eğitimi 48. Sanat eğitimi 49. Sanat eğitimi 50. Sanat eğitimi 51. Sanat eğitimi 52. Sanat eğitimi 53. Sanat eğitimi 54. Sanat eğitimi 55. Sanat eğitimi 56. Sanat eğitimi 57. Sanat eğitimi 58. Sanat eğitimi 59. Sanat eğitimi 60. Sanat eğitimi 61. Sanat eğitimi 62. Sanat eğitimi 63. Sanat eğitimi 64. Sanat eğitimi 65. Sanat eğitimi 66. Sanat eğitimi 67. Sanat eğitimi 68. Sanat eğitimi 69. Sanat eğitimi 70. Sanat eğitimi 71. Sanat eğitimi 72. Sanat eğitimi 73. Sanat eğitimi 74. Sanat eğitimi 75. Sanat eğitimi 76. Sanat eğitimi 77. Sanat eğitimi 78. Sanat eğitimi 79. Sanat eğitimi 80. Sanat eğitimi 81. Sanat eğitimi 82. Sanat eğitimi 83. Sanat eğitimi 84. Sanat eğitimi 85. Sanat eğitimi 86. Sanat eğitimi 87. Sanat eğitimi 88. Sanat eğitimi 89. Sanat eğitimi 90. Sanat eğitimi 91. Sanat eğitimi 92. Sanat eğitimi 93. Sanat eğitimi 94. Sanat eğitimi 95. Sanat eğitimi 96. Sanat eğitimi 97. Sanat eğitimi 98. Sanat eğitimi 99. Sanat eğitimi 100. Sanat eğitimi 101. Sanat eğitimi 102. Sanat eğitimi 103. Sanat eğitimi 104. Sanat eğitimi 105. Sanat eğitimi 106. Sanat eğitimi 107. Sanat eğitimi 108. Sanat eğitimi 109. Sanat eğitimi 110. Sanat eğitimi 111. Sanat eğitimi 112. Sanat eğitimi 113. Sanat eğitimi 114. Sanat eğitimi 115. Sanat eğitimi 116. Sanat eğitimi 117. Sanat eğitimi 118. Sanat eğitimi 119. Sanat eğitimi 120. Sanat eğitimi 121. Sanat eğitimi 122. Sanat eğitimi 123. Sanat eğitimi 124. Sanat eğitimi 125. Sanat eğitimi 126. Sanat eğitimi 127. Sanat eğitimi 128. Sanat eğitimi 129. Sanat eğitimi 130. Sanat eğitimi 131. Sanat eğitimi 132. Sanat eğitimi 133. Sanat eğitimi 134. Sanat eğitimi 135. Sanat eğitimi 136. Sanat eğitimi 137. Sanat eğitimi 138. Sanat eğitimi 139. Sanat eğitimi 140. Sanat eğitimi 141. Sanat eğitimi 142. Sanat eğitimi 143. Sanat eğitimi 144. Sanat eğitimi 145. Sanat eğitimi 146. Sanat eğitimi 147. Sanat eğitimi 148. Sanat eğitimi 149. Sanat eğitimi 150. Sanat eğitimi 151. Sanat eğitimi 152. Sanat eğitimi 153. Sanat eğitimi 154. Sanat eğitimi 155. Sanat eğitimi 156. Sanat eğitimi 157. Sanat eğitimi 158. Sanat eğitimi 159. Sanat eğitimi 160. Sanat eğitimi 161. Sanat eğitimi 162. Sanat eğitimi 163. Sanat eğitimi 164. Sanat eğitimi 165. Sanat eğitimi 166. Sanat eğitimi 167. Sanat eğitimi 168. Sanat eğitimi 169. Sanat eğitimi 170. Sanat eğitimi 171. Sanat eğitimi 172. Sanat eğitimi 173. Sanat eğitimi 174. Sanat eğitimi 175. Sanat eğitimi 176. Sanat eğitimi 177. Sanat eğitimi 178. Sanat eğitimi 179. Sanat eğitimi 180. Sanat eğitimi 181. Sanat eğitimi 182. Sanat eğitimi 183. Sanat eğitimi 184. Sanat eğitimi 185. Sanat eğitimi 186. Sanat eğitimi 187. Sanat eğitimi 188. Sanat eğitimi 189. Sanat eğitimi 190. Sanat eğitimi 191. Sanat eğitimi 192. Sanat eğitimi 193. Sanat eğitimi 194. Sanat eğitimi 195. Sanat eğitimi 196. Sanat eğitimi 197. Sanat eğitimi 198. Sanat eğitimi 199. Sanat eğitimi 200. Sanat eğitimi 201. Sanat eğitimi 202. Sanat eğitimi 203. Sanat eğitimi 204. Sanat eğitimi 205. Sanat eğitimi 206. Sanat eğitimi 207. Sanat eğitimi 208. Sanat eğitimi 209. Sanat eğitimi 210. Sanat eğitimi 211. Sanat eğitimi 212. Sanat eğitimi 213. Sanat eğitimi 214. Sanat eğitimi 215. Sanat eğitimi 216. Sanat eğitimi 217. Sanat eğitimi 218. Sanat eğitimi 219. Sanat eğitimi 220. Sanat eğitimi 221. Sanat eğitimi 222. Sanat eğitimi	Yaratıcılık Sanat ve be- sanat eğitimi ile ilgili kavramlar Akademi sanatları Ak			

UNITÉ D'ENSEIGNEMENT (PLAN)

[illegible]

UNITÉ D'ENSEIGNEMENT (PLAN)

ÜNİTE : 8		PLASTİK SANATLAR EĞİTİMİNDE RENK		
AMAÇ VE DAVRANISLAR	ÜNİTİN BÖLÜMLERİ	KONTEYNERLER	KIRMAK KIRMAK VE GEREKLER	ÖLÇME DAVRANISLAR
<p>AMAÇ VII. Bir rengin kullandırı bir yüzeyi gıcık bir şekilde boyayabilme.</p> <p>DAVRANISLAR</p> <ol style="list-style-type: none"> 1. Ton yüzeyini, verilen ölçüde renk kullanılarak boyama. 2. Kullanılan renk seçerken doğru renkleri seçme. 3. Seçilen renk, ton yüzeyinden renk çıkararak doğru şekilde boyama. <p>AMAÇ VIII. Doğrudan renk olarak kullanılabilecek renkleri boyama.</p> <p>DAVRANISLAR</p> <ol style="list-style-type: none"> 1. Seçilen renk doğru şekilde boyama. 2. Kullanılan renk seçerken doğru renkleri seçme. 3. Seçilen renk, ton yüzeyinden renk çıkararak doğru şekilde boyama. <p>AMAÇ IX. Renk kullanılarak doğru renk olarak kullanılabilecek renkleri boyama.</p> <p>DAVRANISLAR</p> <ol style="list-style-type: none"> 1. Renkleri, doğru şekilde kullanılabilecek şekilde boyama. 2. Kullanılan renk seçerken doğru renkleri seçme. 				

UNIVERSITY OF ALABAMA

[illegible]

ÜNİTE DÜZENLEME (PLÂN)

ÜNİTE : 8	RENKLİ RESİM TEKNİKLERİ
-----------	-------------------------

AMAÇ VE DAVRANISLAR	ÜNİTENİN BÖLÜMLERİ	YÖNTEM VE TEKNİKLER	KAYNAK ARAÇ VE GEREÇLER	ÖLÇME DURUMLARI
<p>AMAÇ VII: Seçilen renk teknikleri ile resim yapılabilmesi.</p> <p>DAVRANISLAR</p> <ol style="list-style-type: none"> 1. Çizim yapılır. 2. Çizim için renk seçilir. 3. Çizim yapılır. 4. Çizim için renk seçilir. 				

ÜNİTE DÜZENLEME (PLÂN)

ÜNİTE : 10	ÇAĞDAŞ SANAT AKIMLARINA GENEL BİR BAKIŞ	SÜRE: 4 SAAT
------------	---	--------------

AMAÇ VE DAVRANISLAR	ÜNİTENİN BÖLÜMLERİ	YÖNTEM VE TEKNİKLER	KAYNAK ARAÇ VE GEREÇLER	ÖLÇME DURUMLARI
<p>AMAÇ I: Sanat kavramı ile ilgili bilgilerin edinilmesi.</p> <p>DAVRANISLAR</p> <ol style="list-style-type: none"> 1. Sanat kavramının tanınması. 2. Sanat kavramının öğrenilmesi. <p>AMAÇ II: Sanat kavramının öğrenilmesi.</p> <p>DAVRANISLAR</p> <ol style="list-style-type: none"> 1. Sanat kavramının öğrenilmesi. 2. Sanat kavramının öğrenilmesi. 3. Sanat kavramının öğrenilmesi. <p>AMAÇ III: Sanat kavramının öğrenilmesi.</p> <p>DAVRANISLAR</p> <ol style="list-style-type: none"> 1. Sanat kavramının öğrenilmesi. 2. Sanat kavramının öğrenilmesi. 	<p>BİLGİ</p> <p>Çağdaş Sanat Akımları</p> <ul style="list-style-type: none"> - Ekspresyonizm - Ekspresyonizm - Kibizm - Dadaizm - Futurizm - Soyut sanat 	<p>Anlatım</p> <p>Soru-cevap</p>	<p>Resim malzemeleri</p> <p>Fotoğraf</p> <p>Sanat eserleri</p> <p>Konu ile ilgili kitaplar</p>	<p>Konu ile ilgili sorular</p> <p>Çizim yapma</p> <p>Öğrenim, öğrenme sonuçlarına göre öğrenimin başarıya ulaşıp ulaşmadığına bakılır.</p>

[illegible]

CHARTERED

[illegible]

(NOTE: DIZENFELD PLAN)

ÜNİTE 2		RENKLİ RESİM TEKNİKLERİ		SÜRE: 6 SAAT	
AMAÇ VE DAVRANISLAR	ÜNİTEYİN BÖLÜMLERİ	YÖNTEM VE TEKNİKLER	ARAYAN AMAÇ VE GEREKLER	ÖLÇME DURUMLARI	
AMAÇ 1: Renkli resim teknikleri ile ilgili DAVRANISLAR <ol style="list-style-type: none"> 1. Renkli resim tekniklerini uygulamayı öğrenme. 2. Renkli resim tekniklerini uygulamayı öğrenmeyi öğrenme. 3. Tekniğin uygulanması ile ilgili edilecek sonuçları uygulamayı öğrenme. 	BÖLÜM 1: <ol style="list-style-type: none"> 1. Renkli resim teknikleri ile ilgili resim, pastel, kâğıt, yağlı boya, pastel vb.) 1. Tekniğin uygulanması. 2. Kullanılan araç gereçler. 3. Tekniğin uygulanması ile ilgili edilecek sonuçlar. 	Akademi Görsel sanatlar Görsel sanatlar	Renkli resim teknikleri ile ilgili resim, pastel, kâğıt, yağlı boya, pastel vb.) Akademi Görsel sanatlar Görsel sanatlar	Ürün değerlendirme Görsel sanatlar Kuvvetlendirme Çizim teknikleri	
AMAÇ 2: Kompozisyon ile ilgili DAVRANISLAR <ol style="list-style-type: none"> 1. Kompozisyon uygulamayı öğrenme. 2. Kompozisyon uygulamayı öğrenmeyi öğrenme. 	BÖLÜM 2: <ol style="list-style-type: none"> 1. Kompozisyon ile ilgili resim, pastel, kâğıt, yağlı boya, pastel vb.) 2. Kullanılan araç gereçler. 3. Tekniğin uygulanması ile ilgili edilecek sonuçlar. 	Akademi Görsel sanatlar Görsel sanatlar	Renkli resim teknikleri ile ilgili resim, pastel, kâğıt, yağlı boya, pastel vb.) Akademi Görsel sanatlar Görsel sanatlar	Ürün değerlendirme Görsel sanatlar Kuvvetlendirme Çizim teknikleri	
AMAÇ 3: Renkli resim teknikleri ile ilgili DAVRANISLAR <ol style="list-style-type: none"> 1. Renkli resim tekniklerini uygulamayı öğrenme. 2. Renkli resim tekniklerini uygulamayı öğrenmeyi öğrenme. 	BÖLÜM 3: <ol style="list-style-type: none"> 1. Renkli resim teknikleri ile ilgili resim, pastel, kâğıt, yağlı boya, pastel vb.) 2. Kullanılan araç gereçler. 3. Tekniğin uygulanması ile ilgili edilecek sonuçlar. 	Akademi Görsel sanatlar Görsel sanatlar	Renkli resim teknikleri ile ilgili resim, pastel, kâğıt, yağlı boya, pastel vb.) Akademi Görsel sanatlar Görsel sanatlar	Ürün değerlendirme Görsel sanatlar Kuvvetlendirme Çizim teknikleri	
AMAÇ 4: Akademi ile ilgili DAVRANISLAR <ol style="list-style-type: none"> 1. Akademi ile ilgili resim teknikleri ile ilgili resim, pastel, kâğıt, yağlı boya, pastel vb.) 2. Akademi ile ilgili resim teknikleri ile ilgili resim, pastel, kâğıt, yağlı boya, pastel vb.) 	BÖLÜM 4: <ol style="list-style-type: none"> 1. Akademi ile ilgili resim teknikleri ile ilgili resim, pastel, kâğıt, yağlı boya, pastel vb.) 2. Akademi ile ilgili resim teknikleri ile ilgili resim, pastel, kâğıt, yağlı boya, pastel vb.) 	Akademi Görsel sanatlar Görsel sanatlar	Renkli resim teknikleri ile ilgili resim, pastel, kâğıt, yağlı boya, pastel vb.) Akademi Görsel sanatlar Görsel sanatlar	Ürün değerlendirme Görsel sanatlar Kuvvetlendirme Çizim teknikleri	
AMAÇ 5: Çizim teknikleri ile ilgili DAVRANISLAR <ol style="list-style-type: none"> 1. Çizim teknikleri ile ilgili resim teknikleri ile ilgili resim, pastel, kâğıt, yağlı boya, pastel vb.) 2. Çizim teknikleri ile ilgili resim teknikleri ile ilgili resim, pastel, kâğıt, yağlı boya, pastel vb.) 	BÖLÜM 5: <ol style="list-style-type: none"> 1. Çizim teknikleri ile ilgili resim teknikleri ile ilgili resim, pastel, kâğıt, yağlı boya, pastel vb.) 2. Çizim teknikleri ile ilgili resim teknikleri ile ilgili resim, pastel, kâğıt, yağlı boya, pastel vb.) 	Akademi Görsel sanatlar Görsel sanatlar	Renkli resim teknikleri ile ilgili resim, pastel, kâğıt, yağlı boya, pastel vb.) Akademi Görsel sanatlar Görsel sanatlar	Ürün değerlendirme Görsel sanatlar Kuvvetlendirme Çizim teknikleri	

DÜİTE DÜZENLEME PLANI

[illegible]

ÜNİTE DÜZENLEME (PLÂN)

ÜNİTE : 4		TÖRK MİZAH		SÜRE : 6 SAAT	
AMAÇ VE DAVRANISLAR	ÜNİTENİN BÖLÜMLERİ	YÖNTEM VE TEKNİKLER	KAYNAK AMAÇ VE SONUÇLAR	ÖLÇME DURUMLARI	
AMAÇ I. Sanat eğitiminde mizahın yer ve öneminin açıklanması. DAVRANISLAR <ol style="list-style-type: none"> Mizahın psikolojik yönüne ilişkin söyleme/yazma. Mizahın, yaratıcılık yönüne ilişkin söyleme/yazma. Mizahın, karakter (pesim, optimiz ve estetik) ile ilişkisini söyleme/yazma. 	BİLGİ <ul style="list-style-type: none"> Karikatür Fıkra Mizah Örnekleme 	Anlatım Soru-cevap Gösterip yazdırma.	Yazı teknikleri Yaratıcılık Karikatür Alaylar ve deyimler	Örnek değerlendirme	
AMAÇ II. Mizahın, kültürümüzdeki yeri ve öneminin açıklanması. DAVRANISLAR <ol style="list-style-type: none"> Karagöz, Hacivat, Nasrettin Hoca, Keloğlan vb. mizah karakterlerini söyleme/yazma. Mizah karakterlerinin öğrenciler tarafından değerlendirilmesi. 	SUYUŞULAMA <ol style="list-style-type: none"> Mizah kavramı olan bir örnekleme veya tasarlama eseriyle ilgili bir örnek. Örnekleme eseriyle ilgili bir örnek. Örnekleme eseriyle ilgili bir örnek. 		Alaylar ve deyimler Karikatür Fıkra Mizah		
AMAÇ III. Bakarak, dinleyerek, okuyarak mizah anlayışından sözünüldükten sonra, öğrencilerin, kendi zihinlerini kullanarak mizah anlayışını ifade etmesi. DAVRANISLAR <ol style="list-style-type: none"> Mizah kavramı olan bir örnekleme, tasarlama veya yazma eseriyle ilgili bir örnek. Mizah kavramı olan bir örnekleme, tasarlama veya yazma eseriyle ilgili bir örnek. 	SUYUŞULAMA <ol style="list-style-type: none"> Mizah kavramı olan bir örnekleme veya tasarlama eseriyle ilgili bir örnek. Örnekleme eseriyle ilgili bir örnek. Örnekleme eseriyle ilgili bir örnek. 		Alaylar ve deyimler Karikatür Fıkra Mizah		
AMAÇ IV. Çeşitli mizah türlerini, mizahın bir sanat türü olarak değerlendirilmesini sağlamak. DAVRANISLAR <ol style="list-style-type: none"> Mizah kavramı olan bir örnekleme, tasarlama veya yazma eseriyle ilgili bir örnek. Mizah kavramı olan bir örnekleme, tasarlama veya yazma eseriyle ilgili bir örnek. 	SUYUŞULAMA <ol style="list-style-type: none"> Mizah kavramı olan bir örnekleme veya tasarlama eseriyle ilgili bir örnek. Örnekleme eseriyle ilgili bir örnek. Örnekleme eseriyle ilgili bir örnek. 		Alaylar ve deyimler Karikatür Fıkra Mizah		
				DEĞERLENDİRME	
				Öğrencilerin, mizah anlayışını ifade etme ve değerlendirme becerileri.	

ÜNİTE DÜZENLEME (PLÂN)

ÜNİTE: 5		GRAFİK RESİM ÇALIŞMALARI		SÜRE: 6 SAAT	
AMAÇ VE DAVRANISLAR	ÜNİTENİN BÖLÜMLERİ	YÖNTEM VE TEKNİKLER	KAYNAK AMAÇ VE SONUÇLAR	ÖLÇME DURUMLARI	
AMAÇ I. Grafik sanatının ilgili temel kavramları öğretmek. DAVRANISLAR <ol style="list-style-type: none"> 1. Grafik sanatının ilgili temel kavramlarını öğrenmek. 2. Verilen bir örnekleme, tasarlama veya yazma eseriyle ilgili bir örnek. 	I. BİLGİ <ol style="list-style-type: none"> A. Temel kavramlar <ul style="list-style-type: none"> - Çizim - Grafik resim - Resim B. Grafik sanatının gelişimi ve günümüzdeki durumu C. Grafik sanatı alanları <ol style="list-style-type: none"> 1. Grafik resim 2. Grafik resim 3. Grafik resim 	Anlatım Soru-cevap Gösterip yazdırma.	Yazı teknikleri Fikir yaratma Yaratıcılık Karikatür	Örnek değerlendirme Öğrencilerin, mizah anlayışını ifade etme ve değerlendirme becerileri.	
AMAÇ II. Grafik sanatının gelişimi ve günümüzdeki durumu öğretmek. DAVRANISLAR <ol style="list-style-type: none"> 1. Grafik sanatının gelişimi öğrenmek. 2. Grafik sanatının günümüzdeki durumu ve yeri öğrenmek. 	I. BİLGİ <ol style="list-style-type: none"> A. Temel kavramlar <ul style="list-style-type: none"> - Çizim - Grafik resim - Resim B. Grafik sanatının gelişimi ve günümüzdeki durumu C. Grafik sanatı alanları <ol style="list-style-type: none"> 1. Grafik resim 2. Grafik resim 3. Grafik resim 	Anlatım Soru-cevap Gösterip yazdırma.	Yazı teknikleri Fikir yaratma Yaratıcılık Karikatür	Örnek değerlendirme Öğrencilerin, mizah anlayışını ifade etme ve değerlendirme becerileri.	
AMAÇ III. Grafik sanatının farklı türleri öğretmek. DAVRANISLAR <ol style="list-style-type: none"> 1. Grafik sanatı alanları ile ilgili verileri öğrenmek. 2. Herhangi bir grafik sanatı alanı, hangi grafik sanatı alanına ait olduğunu öğrenmek. 	I. BİLGİ <ol style="list-style-type: none"> A. Temel kavramlar <ul style="list-style-type: none"> - Çizim - Grafik resim - Resim B. Grafik sanatının gelişimi ve günümüzdeki durumu C. Grafik sanatı alanları <ol style="list-style-type: none"> 1. Grafik resim 2. Grafik resim 3. Grafik resim 	Anlatım Soru-cevap Gösterip yazdırma.	Yazı teknikleri Fikir yaratma Yaratıcılık Karikatür	Örnek değerlendirme Öğrencilerin, mizah anlayışını ifade etme ve değerlendirme becerileri.	
AMAÇ IV. Grafik resim öğrenme yöntemlerini öğretmek. DAVRANISLAR <ol style="list-style-type: none"> 1. Grafik resim öğrenme yöntemlerini öğrenmek. 2. Öğrencilerin bir grafik resim öğrenme yöntemi, hangi yöntemle yapıldığını öğrenmek. 	I. BİLGİ <ol style="list-style-type: none"> A. Temel kavramlar <ul style="list-style-type: none"> - Çizim - Grafik resim - Resim B. Grafik sanatının gelişimi ve günümüzdeki durumu C. Grafik sanatı alanları <ol style="list-style-type: none"> 1. Grafik resim 2. Grafik resim 3. Grafik resim 	Anlatım Soru-cevap Gösterip yazdırma.	Yazı teknikleri Fikir yaratma Yaratıcılık Karikatür	Örnek değerlendirme Öğrencilerin, mizah anlayışını ifade etme ve değerlendirme becerileri.	
AMAÇ V. Mizah kavramı olan bir örnekleme, tasarlama veya yazma eseriyle ilgili bir örnek. DAVRANISLAR <ol style="list-style-type: none"> 1. Resim kabine belirlenen ölçülerde karakter çizmek. 2. Mizah kavramı olan bir örnekleme, tasarlama veya yazma eseriyle ilgili bir örnek. 3. Geometrik öğelerden oluşan eslerden uygun olanı seçmek. 	I. BİLGİ <ol style="list-style-type: none"> A. Temel kavramlar <ul style="list-style-type: none"> - Çizim - Grafik resim - Resim B. Grafik sanatının gelişimi ve günümüzdeki durumu C. Grafik sanatı alanları <ol style="list-style-type: none"> 1. Grafik resim 2. Grafik resim 3. Grafik resim 	Anlatım Soru-cevap Gösterip yazdırma.	Yazı teknikleri Fikir yaratma Yaratıcılık Karikatür	Örnek değerlendirme Öğrencilerin, mizah anlayışını ifade etme ve değerlendirme becerileri.	

UNIT DÜZENLEME (PLAN)

ÖNİT / 7		ÖÇ BOYUTLU DÜZENLEMELER		SÜRE : 8 SAAT	
AMAÇ VE DAVRANISLAR	ÖNİTİN BÖLÜMLERİ	YÖNTEM VE TEKNİKLER	KATILIM AMAÇ VE SÜRELERİ	ÖLÇME DURUMLARI	
<p>AMAÇ I. Üç boyutlu düzenlemeler ile ilgili terimleri bilmek.</p> <p>DAVRANISLAR</p> <ol style="list-style-type: none"> Üç boyutlu düzenlemeler ile ilgili terimleri tanımlayarak söylemeye. Verilen bir dizi terimle bir diğer terimi eşleştirerek göstermeye. 	<p>1.BÖLÜM</p> <p>A.Temel terimler</p> <ul style="list-style-type: none"> Form Model (örnek) Renk Kısa Yazın <p>B.Üç boyutlu düzenlemelerde dikkat edilmesi gereken noktalar:</p> <ul style="list-style-type: none"> Alan Kısa Boşluk Denge Haraket Oran İki-gölge Zirve 	<p>Anlatım</p> <p>Soru-cevap</p> <p>Gösterge yöntemi.</p>	<p>Yüz tanımlama</p> <p>Yapılandırma</p> <p>Öğretmen</p> <p>Öğrenci</p>	<p>Kısa süreli sınavlar</p> <p>Öğretmen</p> <p>Öğrenci</p>	
<p>AMAÇ II. Üç boyutlu düzenlemelerde kompozisyonu oluşturarak göstermek.</p> <p>DAVRANISLAR</p> <ol style="list-style-type: none"> Üç boyutlu düzenlemelerde kompozisyonu oluşturarak göstermek söylemeye. Verilen ya da gösterilen üç boyutlu yapıda terimleri kullanarak göstermek ya da bulunduran söylemeye. 	<p>2.BÖLÜM</p> <p>A.Üç boyutlu temel geometrik formların yapıları</p> <ul style="list-style-type: none"> Küre Konik Silindirik Küp Kiriş Prizma Çizim <p>B.Üç boyutlu düzenlemelerde dikkat edilmesi gereken noktalar:</p> <ul style="list-style-type: none"> Alan Kısa Boşluk Denge Haraket Oran İki-gölge Zirve 	<p>Anlatım</p> <p>Soru-cevap</p> <p>Gösterge yöntemi.</p>	<p>Yüz tanımlama</p> <p>Yapılandırma</p> <p>Öğretmen</p> <p>Öğrenci</p>	<p>Kısa süreli sınavlar</p> <p>Öğretmen</p> <p>Öğrenci</p>	
<p>AMAÇ III. Üç boyutlu temel geometrik formları yapıları söylemeye.</p> <p>DAVRANISLAR</p> <ol style="list-style-type: none"> İki boyutlu yapıları söylemeye. İki boyutlu yapıları söylemeye. Tasarlanan kompozisyonu uygun olan formları söylemeye. Sayılan formları kullanarak üç boyutlu yapıları söylemeye. 	<p>3.BÖLÜM</p> <p>A.Üç boyutlu temel geometrik formların yapıları</p> <ul style="list-style-type: none"> Küre Konik Silindirik Küp Kiriş Prizma Çizim <p>B.Üç boyutlu düzenlemelerde dikkat edilmesi gereken noktalar:</p> <ul style="list-style-type: none"> Alan Kısa Boşluk Denge Haraket Oran İki-gölge Zirve 	<p>Anlatım</p> <p>Soru-cevap</p> <p>Gösterge yöntemi.</p>	<p>Yüz tanımlama</p> <p>Yapılandırma</p> <p>Öğretmen</p> <p>Öğrenci</p>	<p>Kısa süreli sınavlar</p> <p>Öğretmen</p> <p>Öğrenci</p>	
<p>AMAÇ IV. Üç boyutlu düzenlemeleri yapıları söylemeye.</p> <p>DAVRANISLAR</p> <ol style="list-style-type: none"> İki boyutlu yapıları söylemeye. İki boyutlu yapıları söylemeye. Tasarlanan kompozisyonu uygun olan formları söylemeye. Sayılan formları kullanarak üç boyutlu yapıları söylemeye. 	<p>4.BÖLÜM</p> <p>A.Üç boyutlu temel geometrik formların yapıları</p> <ul style="list-style-type: none"> Küre Konik Silindirik Küp Kiriş Prizma Çizim <p>B.Üç boyutlu düzenlemelerde dikkat edilmesi gereken noktalar:</p> <ul style="list-style-type: none"> Alan Kısa Boşluk Denge Haraket Oran İki-gölge Zirve 	<p>Anlatım</p> <p>Soru-cevap</p> <p>Gösterge yöntemi.</p>	<p>Yüz tanımlama</p> <p>Yapılandırma</p> <p>Öğretmen</p> <p>Öğrenci</p>	<p>Kısa süreli sınavlar</p> <p>Öğretmen</p> <p>Öğrenci</p>	
<p>AMAÇ V. Üç boyutlu düzenlemeleri yapıları söylemeye.</p> <p>DAVRANISLAR</p> <ol style="list-style-type: none"> Konu ile ilgili terimlerle yapıları söylemeye. Konu ile ilgili terimlerle yapıları söylemeye. 	<p>5.BÖLÜM</p> <p>A.Üç boyutlu temel geometrik formların yapıları</p> <ul style="list-style-type: none"> Küre Konik Silindirik Küp Kiriş Prizma Çizim <p>B.Üç boyutlu düzenlemelerde dikkat edilmesi gereken noktalar:</p> <ul style="list-style-type: none"> Alan Kısa Boşluk Denge Haraket Oran İki-gölge Zirve 	<p>Anlatım</p> <p>Soru-cevap</p> <p>Gösterge yöntemi.</p>	<p>Yüz tanımlama</p> <p>Yapılandırma</p> <p>Öğretmen</p> <p>Öğrenci</p>	<p>Kısa süreli sınavlar</p> <p>Öğretmen</p> <p>Öğrenci</p>	

UNITÉ D'ORGANISATION (PLAN)

[illegible]

UNITED COLLEGIUM PLANI

[illegible]

UNITÉ D'ENSEIGNEMENT (PLAN)

ÜNİTE : 19		RENKLI RESİM ÇALIŞMALARI		SÜRE : 15 SAAT	
AMAÇ VE DAVRANISLAR	ÇAĞIRIN BÖLÜMLERİ	YÖNTEM VE TEKNİKLER	KAYNAK AMAÇ VE GEREKLER	ÖLÇME DURUMLARI	
<p>AMAÇ 1. Seçilen resim tekniği ile figür çizilebilir.</p> <p>DAVRANISLAR</p> <ol style="list-style-type: none"> 1. Model yaparlar. 2. Çizim araçları kullanırlar. 3. Tekniğe uygun renklendirirler. 	<p>UYGULAMA *</p> <p>A. Renkli resim tekniği ile figürün çizilmesi.</p> <p>B. Renkli resim tekniği ile figürün boyanması.</p>	<p>Anlatım</p> <p>Soru-cevap</p> <p>Görüşme</p> <p>Yazma</p>	<p>Konu ile ilgili film, slayt, video, sesli</p> <p>Reprodüksiyonlar</p> <p>Yazma araçları</p>	<p>Ölçme değerlendirme</p> <p>Gözetim sonucu</p>	
<p>AMAÇ 2. Seçilen resim tekniği ile peyzaj çizilebilir.</p> <p>DAVRANISLAR</p> <ol style="list-style-type: none"> 1. Çizim araçları kullanırlar. 2. Çizim araçları kullanırlar. 3. Çizim araçları kullanırlar. 4. Tekniğe uygun renklendirirler. 					
<p>AMAÇ 3. Renk uygulamada doğruyu bulur.</p> <p>DAVRANISLAR</p> <ol style="list-style-type: none"> 1. Doğru renkleri uygulama alanlarına kullanırlar. 2. Doğru renkleri uygulama alanlarına kullanırlar. 			<p>Renk kâğıtları</p> <p>Renk kâğıtları</p> <p>Renk kâğıtları</p> <p>Renk kâğıtları</p> <p>Renk kâğıtları</p> <p>Renk kâğıtları</p> <p>Renk kâğıtları</p>	<p>Ölçme değerlendirme</p> <p>Gözetim sonucu</p>	
<p>* Bu ünite, 1. dersimde öğrenilen Renkli Resim Tekniği ile ilgili olarak (örneğin 2) dersimde öğretilen renklerle ilgili olarak değerlendirilecektir.</p>					

[illegible]

ÖZEL AMAÇLAR
3. Sınıf

- [illegible]

LIMITED BY DATE 06/01/00

ÜNİTELER	ASIRLIK %	ÖZEL AMAÇ SAYISI	DAVRANIŞ SAYISI	ÖNGÖRÜLEN DERGİ SAATI
SANAT VE İNSAN	3	4	12	2
TANITIM BAĞLI GRAFİK TASARIMLAR	10	6	21	14
İZDÜŞÜRME KURALLARI	11	5	14	8
ÇİZİMİN SANAT ALANLARI	14	2	6	10
TÜRKİYE'DE SANAT	6	4	14	4
SANAT EĞİTİMİNİN GÖZLEME	3	2	6	2
KAĞIZ MODELEME (BUTLUPRINT) ÇALIŞIMLARI	8	6	30	6
KAĞIZ MODELEME (DESEN) ÇALIŞIMLARI	17	6	24	12
YAGLI BOYA	19	8	27	16
TOPLAM	100	47	146	73

DATE SOUVENUE (PLAN)

ÜNİTE : 1	SANAT VE İNSAN	SÜRE : 2 SAAT		
AMAÇ VE DAVRANISLAR	ÜNİTENİN BÖLÜMLERİ	KÖNEM VE TEKNİKLER	KAYNAK ARAC VE GÖRÜLER	ÖLÇME DURUMLARI
<p>AMAÇ 1: Sanatın, insan ve hayvan türlerinin etkisini açıklayabilmek.</p> <p>DAVRANISLAR</p> <ol style="list-style-type: none"> 1. Sanatın sanat türlerinde (resim, müzik, heykeltirgi vb. sanatlar) ifade eden evreni kavrayabilmek. 2. Farklı türlerdeki sanatın gelişimi ve etkisini açıklayabilmek. 	<p>SANAT</p> <ol style="list-style-type: none"> 1. Sanatın insan hayatındaki yeri ve önemi. 2. Kültürün gelişiminde sanatın rolü. 3. Sanat eserlerinin korunması önemi. 	<p>Analizi</p> <p>Formülasyon</p> <p>Değerlendirme</p>	<p>Fotoğraf</p> <p>Slayt</p> <p>Sanat ve sanat eğitimi ile ilgili yazılar</p> <p>Video</p>	<p>Güvenli ortam</p>
<p>AMAÇ 2: Sanatın, toplumun değerlerini yansıtabilmek.</p> <p>DAVRANISLAR</p> <ol style="list-style-type: none"> 1. Kültür ve toplumun gelişimini, gelişiminde sanatın rolünü açıklayabilmek. 2. Problemleri çözüme kavuşturmak için sanatın rolünü açıklayabilmek. 3. Kültürün ifade etmesi olanakları, gelişiminde sanatın rolünü açıklayabilmek. 				
<p>AMAÇ 3: Sanat eserlerinin korunmasını önemini kavrayabilmek.</p> <p>DAVRANISLAR</p> <ol style="list-style-type: none"> 1. Tarihçe, yer, tür ve sanatçı açısından, sanat eserlerinin korunmasını önemini kavrayabilmek. 2. Gelişim ve değişim açısından ilgili kurum ve kuruluşların sanat eserlerinin korunmasını önemini kavrayabilmek. 3. Farklı türlerdeki sanatın korunması için alınacak önlemleri kavrayabilmek. 4. Tutarlılık, bütünlük açısından sanat eserlerinin korunmasını önemini kavrayabilmek. 				<p>DEĞERLENDİRME</p> <p>Gözetim, ölçme sonuçlarına göre öğrencinin başarıları hakkında değerlendirme yapılır.</p>
<p>AMAÇ 4: Sanat eserlerinin korunmasını önemini kavrayabilmek.</p> <p>DAVRANISLAR</p> <ol style="list-style-type: none"> 1. Sanat eserlerinin korunmasını önemini kavrayabilmek. 2. Sanat eserlerinin korunmasını önemini kavrayabilmek. 3. Sanat eserlerinin korunmasını önemini kavrayabilmek. 				

TABLE DOZENDRE PLAN

[illegible]

UNITİ DÜZENLEME PLANI

[illegible]

UNITÉ D'ENSEIGNEMENT (PLAN)

ÖNİTE : 5		TÜRK RESİM SANATI		SÖRE: 4 SAAT	
AMAÇ VE DAVRANLAR	ÖNİTİN BÖLÜMLERİ	YÖNEM VE TEKNİKLER	KAYNAK ARAC VE DEREÇLER	ÖLÇME DURUMLARI	
<p>AMAÇ 1: Türk resim sanatında geçen terimleri tanıtır.</p> <p>DAVRANLAR</p> <ol style="list-style-type: none">1. Türk resim sanatında geçen terimleri tanımlama, sınıflama.2. Verilen bir dizi terimle bir dizi terim eşleştire, karşılaştır.	<p>1.BÖLÜM</p> <p>A.Temel terimler</p> <ul style="list-style-type: none">- Minyatür- Halı- Nakışlar- Arabesk vb. <p>B.Türk resim sanatının geçirdiği dönemler</p> <ul style="list-style-type: none">1.Selçukya Dönemi-Geyikli Dönem-Çokar Ahvali Pazar-Osman Hanlı-İsmail Çelebi-Hamet Onal vb.2.Cumhuriyet Dönemi-Selçukya Dönemi-Sanatçıları:-Rafet Ertan-Gökalp Demel-Mehmet Gülsu-Hale Akal-Nurullah Berk vb.3.Grubu Sanatçıları:-Turgut Zaim-Hayyâzâde Zeki-Münirî-Sakir Bursalı vb.-Yener Grubu-Sanatçıları:-Nuri İsm-Avni Arslan-Fahri Muallâ-Asım Önu vb.-Orhan Grubu-Sanatçıları:-B.Rahmi Eyüboğlu-Turan Enel-Orhan Pekar-Fahri Öymen-Nedim Güner vb.3.Günümüz Çağdaş-Türk Sanat Dönemi-Berberî sanatçıları ve diğer sanatçıları-Osman Çelen-Muhlis Ayaz-Cemalî Akal-Devrim Erol-Müslümî İsmet-Mergül Enel-Adnan Turan ve diğerleri...	<p>Ayıklama</p> <p>Sınırlama</p> <p>Risodilme</p> <p>Yeni gelen</p> <p>İstey</p> <p>Video kaset</p>	<p>Risodilme</p> <p>Film görüntü</p> <p>Slayt</p> <p>Video kaset</p>	<p>Kısa sınavlar</p> <p>Çıktılar sınavları</p>	
<p>AMAÇ 2: Türk minyatür sanatının özellikleri tanıtır.</p> <p>DAVRANLAR</p> <ol style="list-style-type: none">1. Türk minyatür sanatının genel özelliklerini sınıflama.2. Minyatür sanatının ünlü örneklerini tanıtır, karşılaştır, değerlendir.	<p>2.BÖLÜM</p> <p>A.Temel terimler</p> <ul style="list-style-type: none">- Minyatür- Halı- Nakışlar- Arabesk vb. <p>B.Türk resim sanatının geçirdiği dönemler</p> <ul style="list-style-type: none">1.Selçukya Dönemi-Geyikli Dönem-Çokar Ahvali Pazar-Osman Hanlı-İsmail Çelebi-Hamet Onal vb.2.Cumhuriyet Dönemi-Selçukya Dönemi-Sanatçıları:-Rafet Ertan-Gökalp Demel-Mehmet Gülsu-Hale Akal-Nurullah Berk vb.3.Grubu Sanatçıları:-Turgut Zaim-Hayyâzâde Zeki-Münirî-Sakir Bursalı vb.-Yener Grubu-Sanatçıları:-Nuri İsm-Avni Arslan-Fahri Muallâ-Asım Önu vb.-Orhan Grubu-Sanatçıları:-B.Rahmi Eyüboğlu-Turan Enel-Orhan Pekar-Fahri Öymen-Nedim Güner vb.3.Günümüz Çağdaş-Türk Sanat Dönemi-Berberî sanatçıları ve diğer sanatçıları-Osman Çelen-Muhlis Ayaz-Cemalî Akal-Devrim Erol-Müslümî İsmet-Mergül Enel-Adnan Turan ve diğerleri...	<p>Ayıklama</p> <p>Sınırlama</p> <p>Risodilme</p> <p>Yeni gelen</p> <p>İstey</p> <p>Video kaset</p>	<p>Risodilme</p> <p>Film görüntü</p> <p>Slayt</p> <p>Video kaset</p>	<p>Kısa sınavlar</p> <p>Çıktılar sınavları</p>	
<p>AMAÇ 3: Türk resim sanatının gelişimini açıklar.</p> <p>DAVRANLAR</p> <ol style="list-style-type: none">1. Selçukya döneminde (İsmailî/Türk resminin kısa tarihçesi) sınıflama.2. Selçukya dönemi Türk resminin özelliklerini sınıflama.3. Cumhuriyet dönemi Türk resminin özelliklerini sınıflama.4. Cumhuriyet dönemi resim sanatçıları sınıflama.5. Çağdaş Türk resim sanatının özelliklerini sınıflama.6. Günümüz çağdaş Türk resim sanatının özelliklerini sınıflama.7. Günümüz çağdaş Türk resim sanatının özelliklerini sınıflama.	<p>3.BÖLÜM</p> <p>A.Temel terimler</p> <ul style="list-style-type: none">- Minyatür- Halı- Nakışlar- Arabesk vb. <p>B.Türk resim sanatının geçirdiği dönemler</p> <ul style="list-style-type: none">1.Selçukya Dönemi-Geyikli Dönem-Çokar Ahvali Pazar-Osman Hanlı-İsmail Çelebi-Hamet Onal vb.2.Cumhuriyet Dönemi-Selçukya Dönemi-Sanatçıları:-Rafet Ertan-Gökalp Demel-Mehmet Gülsu-Hale Akal-Nurullah Berk vb.3.Grubu Sanatçıları:-Turgut Zaim-Hayyâzâde Zeki-Münirî-Sakir Bursalı vb.-Yener Grubu-Sanatçıları:-Nuri İsm-Avni Arslan-Fahri Muallâ-Asım Önu vb.-Orhan Grubu-Sanatçıları:-B.Rahmi Eyüboğlu-Turan Enel-Orhan Pekar-Fahri Öymen-Nedim Güner vb.3.Günümüz Çağdaş-Türk Sanat Dönemi-Berberî sanatçıları ve diğer sanatçıları-Osman Çelen-Muhlis Ayaz-Cemalî Akal-Devrim Erol-Müslümî İsmet-Mergül Enel-Adnan Turan ve diğerleri...	<p>Ayıklama</p> <p>Sınırlama</p> <p>Risodilme</p> <p>Yeni gelen</p> <p>İstey</p> <p>Video kaset</p>	<p>Risodilme</p> <p>Film görüntü</p> <p>Slayt</p> <p>Video kaset</p>	<p>Kısa sınavlar</p> <p>Çıktılar sınavları</p>	
<p>AMAÇ 4: Atatürk'ün Türk resmine ve sanatçılarına verdiği değeri anlatır.</p> <p>DAVRANLAR</p> <ol style="list-style-type: none">1. Atatürk'ün sanatçıları tanıtır, karşılaştır, değerlendir.2. Atatürk'ün çağdaş sanatçıları tanıtır, karşılaştır, değerlendir.3. Atatürk'ün sanatçıları tanıtır, karşılaştır, değerlendir.	<p>4.BÖLÜM</p> <p>A.Temel terimler</p> <ul style="list-style-type: none">- Minyatür- Halı- Nakışlar- Arabesk vb. <p>B.Türk resim sanatının geçirdiği dönemler</p> <ul style="list-style-type: none">1.Selçukya Dönemi-Geyikli Dönem-Çokar Ahvali Pazar-Osman Hanlı-İsmail Çelebi-Hamet Onal vb.2.Cumhuriyet Dönemi-Selçukya Dönemi-Sanatçıları:-Rafet Ertan-Gökalp Demel-Mehmet Gülsu-Hale Akal-Nurullah Berk vb.3.Grubu Sanatçıları:-Turgut Zaim-Hayyâzâde Zeki-Münirî-Sakir Bursalı vb.-Yener Grubu-Sanatçıları:-Nuri İsm-Avni Arslan-Fahri Muallâ-Asım Önu vb.-Orhan Grubu-Sanatçıları:-B.Rahmi Eyüboğlu-Turan Enel-Orhan Pekar-Fahri Öymen-Nedim Güner vb.3.Günümüz Çağdaş-Türk Sanat Dönemi-Berberî sanatçıları ve diğer sanatçıları-Osman Çelen-Muhlis Ayaz-Cemalî Akal-Devrim Erol-Müslümî İsmet-Mergül Enel-Adnan Turan ve diğerleri...	<p>Ayıklama</p> <p>Sınırlama</p> <p>Risodilme</p> <p>Yeni gelen</p> <p>İstey</p> <p>Video kaset</p>	<p>Risodilme</p> <p>Film görüntü</p> <p>Slayt</p> <p>Video kaset</p>	<p>Kısa sınavlar</p> <p>Çıktılar sınavları</p>	
Öğrencilerden, gelecek müze ve sergilerde sanat eserlerini incelemeleri istenecek.					

UNITÉ D'ORDRE (PLAN)

[illegible]

UNITÉ D'ENSEIGNEMENT (PLAN)

[illegible]

UNITÉ DOUZE-HEURE (PLAN)

CANLI MODELDEN DESEN ÇALIŞMALARI				
ARAÇ VE DAVRANISLAR	ÜNİTENİN BÖLÜMLERİ	YÖNTEM VE TEKNİKLER	KAYNAK ARAÇ VE GEREÇLER	ÖLÇME DURUMLARI
AMAÇ VI - Kara kalem tekniği ile foto, çizim ya da canlı modelden geliştirilme. DAVRANISLAR 1. Çizilene oturana göre model hazırlama. 2. Öğülürken dışkıl ederken model çizme. 3. Kara kalem tekniği ile geliştirilme ya da çizimle tamamlama.				
AMAÇ VII - Kara kalem tekniği ile etrafı geliştirilme. DAVRANISLAR 1. Model hazırlama. 2. Öğülürken dışkıl ederken çizim. 3. Kara kalem tekniği ile verilen çizimle çizmeyi tamamlama.				
AMAÇ VIII - Canlı modelden desen geliştirilme ya da çizim. DAVRANISLAR 1. Canlı modelden desen geliştirilme ya da çizim. 2. Canlı modelden desen geliştirilme ya da çizim.				
				DEĞERLENDİRME Öğrenen,öğrenen sonuçlarına göre öğrenen öğren

ÜNİTE : 8		YAĞLI BOYA		SÜRE : 14 SAAT
AMAC VE DAVRANISLAR	ÜNİTİN BÖLÜMLERİ	HİTİT VE TENEKLE	KATMA ARAC VE SİNERJİ	ÖLÇME DURUMU
AMAC : I. Renk ve form kavramını algılamak. DAVRANISLAR : 1. Renk ve form kavramlarını algılamak. 2. Renk ve form kavramlarını algılamak. 3. Temel renk kavramlarını algılamak.	(B, S, D) A. Renk ve form kavramını algılamak. B. Yağlı boya ve form kavramını algılamak. 1. Yağlı boya ve form kavramını algılamak. 2. Yağlı boya ve form kavramını algılamak.	Aspen Soru cevap Görüşme Yağlı boya	Yağlı boya Röportaj Yanık Yağlı boya	Ölçme Değerlendirme Görüşme
AMAC : II. Yağlı boya ve form kavramını algılamak. DAVRANISLAR : 1. Yağlı boya ve form kavramını algılamak. 2. Yağlı boya ve form kavramını algılamak.			Tavir Faydalar	
AMAC : III. Yağlı boya ve form kavramını algılamak. DAVRANISLAR : 1. Yağlı boya ve form kavramını algılamak. 2. Yağlı boya ve form kavramını algılamak. 3. Yağlı boya ve form kavramını algılamak.			Beşeriyet Halk, toplum in vb.	
AMAC : IV. Ürün kavramını algılamak. DAVRANISLAR : 1. Ürün kavramını algılamak. 2. Ürün kavramını algılamak. 3. Ürün kavramını algılamak.	1. ÜRÜN KAVRAMI A. Ürün kavramını algılamak. 1. Ürün kavramını algılamak. 2. Ürün kavramını algılamak. 3. Ürün kavramını algılamak.			DEĞERLENDİRME Öğrenim süreci Öğrenim süreci Öğrenim süreci
AMAC : V. Ürün kavramını algılamak. DAVRANISLAR : 1. Ürün kavramını algılamak. 2. Ürün kavramını algılamak. 3. Ürün kavramını algılamak.				
AMAC : VI. Ürün kavramını algılamak. DAVRANISLAR : 1. Ürün kavramını algılamak. 2. Ürün kavramını algılamak. 3. Ürün kavramını algılamak.				

ÜNİTE : 9		YAĞLI BOYA		
AMAC VE DAVRANISLAR	ÜNİTİN BÖLÜMLERİ	HİTİT VE TENEKLE	KATMA ARAC VE SİNERJİ	ÖLÇME DURUMU
<p>AMAC: VI. Bir ürün kavramından (aslında başlı başına) kendi yorumunu bulup, etkileşime girmeyen yağlı boya tekniği ile resmi çizebilme.</p> <p>DAVRANISLAR</p> <ol style="list-style-type: none"> 1. Bir ürün kavramından (aslında başlı başına) kendi yorumunu bulup çizebilme. 2. Yağlı boya tekniğiyle çizebilme. 3. Yağlı boya tekniğiyle çizebilme. 4. Yağlı boya tekniği ile kendi yorumunu bulup çizebilme. 	<p>1. Ürün kavramı</p> <p>2. Yağlı boya tekniği</p> <p>3. Yağlı boya tekniği</p> <p>4. Yağlı boya tekniği</p>			
<p>AMAC: VII. Mevcut bir ürün kavramından (aslında başlı başına) kendi yorumunu bulup çizebilme.</p> <p>DAVRANISLAR</p> <ol style="list-style-type: none"> 1. Çizim kavramına göre model çizebilme. 2. Model çizebilme. 3. Çizim kavramı, çizim kavramı çizebilme. 4. Model çizebilme. 5. Model çizebilme. 6. Model çizebilme. 	<p>1. Ürün kavramı</p> <p>2. Yağlı boya tekniği</p> <p>3. Yağlı boya tekniği</p> <p>4. Yağlı boya tekniği</p> <p>5. Yağlı boya tekniği</p> <p>6. Yağlı boya tekniği</p>			
<p>AMAC: VIII. Yağlı boya tekniği ile çizebilme.</p> <p>DAVRANISLAR</p> <ol style="list-style-type: none"> 1. Çizim kavramı, çizim kavramı çizebilme. 2. Yağlı boya tekniği ile çizebilme. 	<p>1. Ürün kavramı</p> <p>2. Yağlı boya tekniği</p> <p>3. Yağlı boya tekniği</p> <p>4. Yağlı boya tekniği</p>			

ÖLÇÜMLER		ANALİZLER	
ÖLÇÜMLER	ANALİZLER	ÖLÇÜMLER	ANALİZLER
1	1	1	1
2	2	2	2
3	3	3	3
4	4	4	4
5	5	5	5
6	6	6	6
7	7	7	7
8	8	8	8
9	9	9	9
10	10	10	10
11	11	11	11
12	12	12	12
13	13	13	13
14	14	14	14
15	15	15	15
16	16	16	16
17	17	17	17
18	18	18	18
19	19	19	19
20	20	20	20
21	21	21	21
22	22	22	22
23	23	23	23
24	24	24	24
25	25	25	25
26	26	26	26
27	27	27	27
28	28	28	28
29	29	29	29
30	30	30	30
31	31	31	31
32	32	32	32
33	33	33	33
34	34	34	34
35	35	35	35
36	36	36	36
37	37	37	37
38	38	38	38
39	39	39	39
40	40	40	40
41	41	41	41
42	42	42	42
43	43	43	43
44	44	44	44
45	45	45	45
46	46	46	46
47	47	47	47
48	48	48	48
49	49	49	49
50	50	50	50
51	51	51	51
52	52	52	52
53	53	53	53
54	54	54	54
55	55	55	55
56	56	56	56
57	57	57	57
58	58	58	58
59	59	59	59
60	60	60	60
61	61	61	61
62	62	62	62
63	63	63	63
64	64	64	64
65	65	65	65
66	66	66	66
67	67	67	67
68	68	68	68
69	69	69	69
70	70	70	70
71	71	71	71
72	72	72	72
73	73	73	73
74	74	74	74
75	75	75	75
76	76	76	76
77	77	77	77
78	78	78	78
79	79	79	79
80	80	80	80
81	81	81	81
82	82	82	82
83	83	83	83
84	84	84	84
85	85	85	85
86	86	86	86
87	87	87	87
88	88	88	88
89	89	89	89
90	90	90	90
91	91	91	91
92	92	92	92
93	93	93	93
94	94	94	94
95	95	95	95
96	96	96	96
97	97	97	97
98	98	98	98
99	99	99	99
100	100	100	100

AÇIKLAMALAR

Bu öğretim programı, Lise (Resim Alanı) Resim 1,2 dersi için hazırlanmıştır. Talim ve Terbiye Kurulunun 28.5.1996 tarih ve 206 sayılı Kararı ile kabul edilen haftalık ders programlarında Alan Resim dersi 1. ve 2. sınıflarda haftada 6 saat olarak yer almaktadır.

Bir eğitim kurumunun yürütmesi gereken faaliyetlerin bütününe içeren bir plan anlamında, eğitim programı bir araçtır. Bu araç, eğitim kurumunun amaçlarına ulaşması için kullanılır. Programın kullancıları öğrencilerdir. Eğitim kalitesinin istenilen düzeyde gerçekleştirilmesi için, programın belli kriterler doğrultusunda kullanılması gerekmektedir.

Program hazırlanırken, öncelikle genel amaçlar belirlenmiştir. Genel amaçlar doğrultusunda özel amaçlar hazırlanmıştır. Amaçlar, ölçülebilir ve gözlemlenebilir şekilde davranışlara dönüştürülmüştür.

1. Uygulamada örnekleme, özet amaçlar ve davranışlar incelenmeli, ünitenin bölümlerindeki bilgiler sırası ile verilmeli, sonra uygulama bölümüne geçilmelidir. Örnekleme olarak sunulan nokta - pırgı ve perspektif ünitesindeki eğitim durumları incelenmeli, benzer durumlar, çevre, okul ve öğrenici şartları göz önüne alınarak diğer ünitelerin özetlerine göre aynı ayrı ayrı hazırlanıp incelenmelidir.

2. Duyan, düşünen, öğrenen, değişen günün aynı ayın hazırlanıp öğrenilmesi için deyiş, yarın için de hazırlanayn, çevresine ve topluma karşı sorumluluk duyan bireylerin yetişmesi için çalışmaların sanat öğrenimine her zamanından daha çok ihtiyaç vardır. Bu sebeple, sanat dersleri programını, öğrenciyi sanat etkinliklerine yönlerecek, estetik duyguların gelişimini sağlayacak, buluş zenginliğine ulaştırarak nitelikte olacaktır.

3. Hazırlanan programda, öğrencilerin yaratıcılıklarını ortaya çıkarmak, eleştirileri bir konuyu hem düşünme yolu ile hem de uygulama çalışmalarıyla kişisel yaşamlarını katarak sonuçlandırılmalarını sağlamak, böylece sorumluluk duyguları kazandırarak amaçlanmıştır.

4. Alan dersi olarak Resim dersi, yaratıcılığı katkıda bulunması, düşünce ve bakış açıların güçlendirilmesi ve kişinin duygusuna, kültürel zenginliğe yönelmesine katkıda bulunmasının yanı sıra, öğrenenleri mesleki eğitime yönlendirmesi açısından da önemlidir.

5. Program, öğrenci katılımı ile; esas alınarak uygulanmalıdır. Öğretmen, resimli belgeler kullanılarak ve mümkün olduğunca öğrencilere sanatsal öğli belgeler gösterilerek sağlanarak kazandırarak, konuların işlenişinde öğrencilerin denet ettiler belgeleri kullanılmalıdır.

6. Programın uygulanabilirliği için atölye çalışmaları çok önemlidir. Ancak, atölye çalışmalarının, öğretmenlerin programı uygulamaya engel olmasına için konuların dışında senek ve atölye dışında da uygulanabilir olmasına çalışılmıştır.

8. Öğretimde öğrencinin olduğunca gerçek hayatta bağlantı kurularak örnekler verilmesi ve derslerin anlatımı hâle getirilmesine özen gösterilmelidir.

Yeni medya yani başlangıç öğrenciler üzerinde sinema ve televizyonun, duygusal ve davranışlar açısından büyük etkisi vardır. Bu sebeple, Resim öğretimi, öğrencilerin medyanın olumlu yönlerinden yararlanmalarını sağlamak, olumsuz etkilerinin sonuçlarını gözlemlerine yardımcı olmaktır.

10. Okulların amacına uygun öğrenmesi için BİG, slayt, video kasetleri ve prodüksiyonlardan (tipki basım) yararlanılması gerekmektedir. Okul yönetimi ile de ders öğretmenleri tarafından konularla ilgili araç ve gereçler, Film-Radyo ve Televizyon Eğitim Başkanlığı (FRTB-ANKARA) ve Başbakanlık Eğitim

Ulusal Merkezî Müdürlüklerinden sağlanabilir (bakınız sayfa 155).

11. Programı güçleştirmek ve içtihatını artırmak, sanatı öğrencilere sevdirmek ve görsel algılarını geliştirmek amacı ile sanatçıların atölyelerine, sergilerine, tarihî yerlerine ve müzelerine geziler düzenlenmelidir.

12. Öğrencilerin, çevredeki tarihî eserlerle farklı kültürlerle ve kendi kültürümüze ait sanat eserlerini incelemeleri teşvik edilmelidir. Bu onlara, farklı bir kültürü hakkıyla ve karşılıklı ve kendi kültürel değerlerimizi fark etme fırsatı sağlayacaktır.

13. Uygulamaların, resim atölyelerinde ve sanat eğitiminin bir parçası olan sözsöz müzik eşliğinde gerçekleştirilmesi önerilir.

14. Her aşamada yapılacak çalışma belirlendikten sonra verilen görevlerin yapılıp yapılmadığı izlenmeli, gerekli uyarılar yapılmalı, sınıfta uyumlu bir çalışma disiplini sağlanmalıdır.

15. Her türlü çalışma titizlikle değerlendirilmeli, hatalar ve eksikler öğreni katılmayla düzeltilmelidir. Hata yapılması doğaldır. Ancak hataların düzeltilmesinde hoşgörü ve bir tutum takınılmalıdır.

16. Her ünite sonunda, amaçlanan davranışlara ulaşıp ulaşmadığı test edilmelidir (bilgi-ürün ölçeği gibi). Duyuşsal davranışların ise notla değerlendirilerek, özetlere göre ayrı ayrı hazırlanan gözlem formunda (sunulan örneklerdeki gibi davranışlara göre hazırlanarak) izlenilmelidir. Duyuşsal alan değerlendirme ölçeği sonuçları, öğretmen - öğrenci ilişkisini yönlendirmede kullanılmalıdır.

17. Ölçme sonucunda öğretmen, öğrenci hakkında bir yargıya vararak değerlendirmesini yapar. Ölçme durumları bölümünde verilen amaçlar, öğretmene örnekler. Öğretmen, ünitedeki amaç ve davranışların özelliğine uygun olan değerlendirme tekniğini seçer.

18. Öğrencinin küçük yapısını ve yapısını dikkate alarak, değerlendirmeleri yapıcı, teşvik edici olması gerekmektedir. Sanatçı olmasa bile topluma bir sanatsever kazandırmak, öğretmenin elindedir. Yapılan çalışmaların değerlendirilmesinde, öğrencinin daha önceki yaptığı çalışmalarla bağınının artıp artmadığı dikkate alınmalıdır. Ders gereken önemi gösteren amaç ve gereğini öğrenen kendi çabaları ile çalışmalarını tamamlayan öğrenci desteklenmeli, sanata olan ilgisi teşvik edilmelidir. Programın amacı; toplumun ize, sanatı seven, duyarlı bireyler kazandırmaktır.

19. Programın sonunda verilen reproduksiyon örnekleri, konuların zenginleştirilmesinde rehber olması düşüncüyle verilmiştir. Bu ve buna benzer konu ile ilgili örneklerin, öğrencilere gösterilerek konuya motive olmaları sağlanmalıdır. Örneklerin, öğrencileri kopyaya teşvik etmeyecek şekilde verilmesine dikkat edilmelidir.

20. Yıl içerisinde yapılan çalışmalar, atölye ve okul içindeki panolarda, mümkünse il içinde ve dışındaki galerilerde sergilenmelidir.

21. Bu programa göre hazırlanacak ders kitaplarında;

A1. sınıfı B5. sınıfı

1. sınıf için	8-10	12-15
2. sınıf için	6-10	12-15
1,2 sınıf birlikte	13-16	20-23

Forme sayısı aranır.

Programdan gelen eksiklikler, dönem sonunda okul yönetimi tarafından, Takım ve Tertip Kurul Başkanlığı Program Dairesine bildirilmelidir.

GENEL AMAÇLAR

1. Görsel sanatlarındaki yöntem, teknik, ilke ve akımlarla ilgili kavramları doğru olarak kullanabilmek.
2. Görsel sanatlarla kullanılan yöntem ve teknikleri değişik konularda uygulayabilmek.
3. İki ve üç boyutlu biçimlendirme çalışmalarını yapabilmek.
4. Görsel sanat çalışmalarında, ürüne duygu ve düşüncelerini katarak özgün çalışmalar ortaya koyabilmek.
5. Sanat eğitimi ile görsel duyarlılığı geliştirebilmek.
6. Görsel yolu ile nesnelerin temel özelliklerini kavrayabilmek.
7. Sanat eserlerindeki estetik yönleri farkında olmak.
8. Görsel sanatların yapılarındaki örüntü ve gerekliliğini kavrayabilmek.
9. Sanata ve sanatçıya değer vermek.
10. Sanat eserlerini koruyabilmek.
11. Kültür değerlerimizin önemini kavrayabilmek.
12. Kültür beklentisini yaradıcı akla bina bilinci kazanabilmek.
13. Özgüveni geliştirip, uygar, herşey bir kipliğe sahip olmak.

LİSE (RESİM ALANI) RESİM 1, 2 DERSİ ÖĞRETİM PROGRAMI AMAÇ VE DAVRANIŞ SAYILARI

SINIF	ÜNİTE SAYISI	AMAÇ SAYISI	DAVRANIŞ SAYISI
2. sınıf	12	75	223
3. Sınıf	11	50	186
TOPLAM	23	124	409

ÜNİTE DÜZENLEMESİ (PLÂN)

ÜNİTE 2		DİŞEN		
AMAÇ VE DAVRANISLAR	ÜNİTEDEKİ BÖLÜMLERİ	İÇERİK VE TEKNİKLER	KAYNAK AMAÇ VE GEREKLER	ÖLÇME DURUMLARI
<p>AMAÇ VI: Dış ve içten model, içten-gözetil çalıştırma.</p> <p>DAVRANISLAR</p> <ol style="list-style-type: none"> 1. Çalışma ortamına göre model hazırlama. 2. Model inceleyerek ölçülen ve planlı çalışma. 3. Küçük ölçüler, büyük ölçüler içinde çalışma. 4. Modelin parçaları arasında karşılaştırmalar yapma. 5. Ölçülen ölçülerin ölçülenden ayrıntılı gözetil bu yıl ölçülen ölçme. 6. Ölçülen ölçü ölçülere göre, ölçülen ölçülerin ölçülere göre çalışma. 7. Ölçülen ölçüler, model ölçülere göre çalışma. 				
<p>AMAÇ VI: Ağı içten, dış modelin ya da ayrıntılı bir ölçülere göre çalışma.</p> <p>DAVRANISLAR</p> <ol style="list-style-type: none"> 1. Çalışma ortamına göre model hazırlama. 2. Model inceleyerek ölçülen ölçüler çalışma. 3. Küçük ölçüler, büyük ölçüler içinde çalışarak ölçme. 4. Ölçülen ölçüler ölçülere göre ölçme. 				
<p>AMAÇ VII: Çeşitli dış den çalıştırma.</p> <p>DAVRANISLAR</p> <ol style="list-style-type: none"> 1. Çeşitli dış den çalıştırma. 2. Dış den çalıştırma. 3. Dış den çalıştırma. 				

UNITÉ D'ORDRE (PLAN)

[illegible]

UNITÉ D'ORGANISATION (PLAN)

[illegible]

UNITÉ D'ORDRE (PLAN)

BİRİNCİ KISIM		İKİNCİ KISIM		ÜÇÜNCÜ KISIM	
AMAC VE DAVRANISLAR		ÖLÇÜM BÖLÜMLERİ		YÖNTEM VE TEKNİKLER	
<p>AMAÇ 1: Perspektif ile ilgili temel kavramları öğrenmek.</p> <p>DAVRANISLAR:</p> <ol style="list-style-type: none"> 1. Perspektif ile ilgili kavramları kavrayarak uygulamaya koymak. 2. Verilen bir görsel kavramı bir diğer kavramla ilişkilendirme. 		<p>ÖLÇÜM BÖLÜMLERİ:</p> <ol style="list-style-type: none"> 1. Perspektif kavramını kavrayarak uygulamaya koymak. 2. Verilen bir görsel kavramı bir diğer kavramla ilişkilendirme. 		<p>YÖNTEM VE TEKNİKLER:</p> <ol style="list-style-type: none"> 1. Görsel kavramları kullanarak uygulamaya koymak. 2. Verilen bir görsel kavramı bir diğer kavramla ilişkilendirme. 	
<p>AMAÇ 2: Perspektif kavramını kullanarak verilen bir görsel kavramı bir diğer kavramla ilişkilendirme.</p> <p>DAVRANISLAR:</p> <ol style="list-style-type: none"> 1. Perspektif kavramını kullanarak verilen bir görsel kavramı bir diğer kavramla ilişkilendirme. 2. Perspektif kavramını kullanarak verilen bir görsel kavramı bir diğer kavramla ilişkilendirme. 		<p>ÖLÇÜM BÖLÜMLERİ:</p> <ol style="list-style-type: none"> 1. Perspektif kavramını kullanarak verilen bir görsel kavramı bir diğer kavramla ilişkilendirme. 2. Perspektif kavramını kullanarak verilen bir görsel kavramı bir diğer kavramla ilişkilendirme. 		<p>YÖNTEM VE TEKNİKLER:</p> <ol style="list-style-type: none"> 1. Görsel kavramları kullanarak uygulamaya koymak. 2. Verilen bir görsel kavramı bir diğer kavramla ilişkilendirme. 	
<p>AMAÇ 3: Perspektif kavramını kullanarak verilen bir görsel kavramı bir diğer kavramla ilişkilendirme.</p> <p>DAVRANISLAR:</p> <ol style="list-style-type: none"> 1. Perspektif kavramını kullanarak verilen bir görsel kavramı bir diğer kavramla ilişkilendirme. 2. Perspektif kavramını kullanarak verilen bir görsel kavramı bir diğer kavramla ilişkilendirme. 		<p>ÖLÇÜM BÖLÜMLERİ:</p> <ol style="list-style-type: none"> 1. Perspektif kavramını kullanarak verilen bir görsel kavramı bir diğer kavramla ilişkilendirme. 2. Perspektif kavramını kullanarak verilen bir görsel kavramı bir diğer kavramla ilişkilendirme. 		<p>YÖNTEM VE TEKNİKLER:</p> <ol style="list-style-type: none"> 1. Görsel kavramları kullanarak uygulamaya koymak. 2. Verilen bir görsel kavramı bir diğer kavramla ilişkilendirme. 	
<p>AMAÇ 4: Perspektif kavramını kullanarak verilen bir görsel kavramı bir diğer kavramla ilişkilendirme.</p> <p>DAVRANISLAR:</p> <ol style="list-style-type: none"> 1. Perspektif kavramını kullanarak verilen bir görsel kavramı bir diğer kavramla ilişkilendirme. 2. Perspektif kavramını kullanarak verilen bir görsel kavramı bir diğer kavramla ilişkilendirme. 		<p>ÖLÇÜM BÖLÜMLERİ:</p> <ol style="list-style-type: none"> 1. Perspektif kavramını kullanarak verilen bir görsel kavramı bir diğer kavramla ilişkilendirme. 2. Perspektif kavramını kullanarak verilen bir görsel kavramı bir diğer kavramla ilişkilendirme. 		<p>YÖNTEM VE TEKNİKLER:</p> <ol style="list-style-type: none"> 1. Görsel kavramları kullanarak uygulamaya koymak. 2. Verilen bir görsel kavramı bir diğer kavramla ilişkilendirme. 	
<p>AMAÇ 5: Perspektif kavramını kullanarak verilen bir görsel kavramı bir diğer kavramla ilişkilendirme.</p> <p>DAVRANISLAR:</p> <ol style="list-style-type: none"> 1. Perspektif kavramını kullanarak verilen bir görsel kavramı bir diğer kavramla ilişkilendirme. 2. Perspektif kavramını kullanarak verilen bir görsel kavramı bir diğer kavramla ilişkilendirme. 		<p>ÖLÇÜM BÖLÜMLERİ:</p> <ol style="list-style-type: none"> 1. Perspektif kavramını kullanarak verilen bir görsel kavramı bir diğer kavramla ilişkilendirme. 2. Perspektif kavramını kullanarak verilen bir görsel kavramı bir diğer kavramla ilişkilendirme. 		<p>YÖNTEM VE TEKNİKLER:</p> <ol style="list-style-type: none"> 1. Görsel kavramları kullanarak uygulamaya koymak. 2. Verilen bir görsel kavramı bir diğer kavramla ilişkilendirme. 	

ÜNİTE DÜZENLEMESİ (PLAN)

ÖNTE : 5		PERSPEKTİF *		
AMAÇ VE DAVRANISLAR	ÖNTEİN BÖLÜMLERİ	YÖNTEKİ VE TEKNİKLER	KAYNAK AMAÇ VE GEREKLER	ÖLÇME DURUMLARI
<p>5. Verilen süreçte tasarımların görünümü tanımlama.</p> <p>AMAÇ VI.3'te kaygı noktası perspektifli şekilde uygun olarak görünümünü gösterme.</p> <p>DAVRANISLAR</p> <ol style="list-style-type: none"> 1. 3D kaygı noktası perspektifli şekilde uygun olarak görünümü tanımlama. 2. Tasarımların görünümüne göre uygun çizimleri çizme. 3. Ölçme noktasını ve kaygı noktalarını gösterme. 4. Tasarımların görünümüne göre kaygı noktalarından uygun çizimleri çizme. 5. Verilen süreçte tasarımların görünümü tanımlama. <p>AMAÇ VII.Çevresindekilerin istikrarlı bir şekilde görünümünden görüldüğü şekilde görünümünü tanımlama.</p> <p>DAVRANISLAR</p> <ol style="list-style-type: none"> 1. Çevresindekilerin istikrarlı bir şekilde görünümünden görüldüğü şekilde görünümünü tanımlama. 2. Perspektif çiziminde uygun çizimleri çizme. 				

UNITİ DÜZENLEMİ (PLAN)

[illegible]

UNITÉ D'ORIENTEMENT (PLAN)

AMAÇ VE DAVRANISLARI	DAİTENİN BÖCÜMLERİ	KONTROL VE TEKNİKLER	KAYITMA AMAÇ VE SENEDELER	ÖLÇME DURLUKLARI
<p>AMAÇ VI: Objektin sadelendirilmesi grafiksel çizimlerde alıştır-beyaz çizimlerle.</p> <p>DAVRANISLARI</p> <ol style="list-style-type: none"> 1. Objektin şekli ayrı ayrı çizme. 2. Elde edilen objeyi sadelendirerek grafiksel anlamına çizme. 3. Çizilen objeyi çiri mürekkepli ile alıştır-beyaz çizime. <p>AMAÇ VII: Görsel çizimle yazıyı düzenleyerek yeni bir kompozisyon çizimlerine.</p> <p>DAVRANISLARI</p> <ol style="list-style-type: none"> 1. Tamamlanmış çizimle çizimlerde, kolları olarak çizimlerini çizme. 2. Çizilen parçaları değişik boyut ve boyutlarda çizme. 3. Keşiden parçaları yeni bir yazıyı düzenleme. 4. Kompozisyonlarda boş kalan bölgelere objeye benzer çizimler çizme. <p>AMAÇ VIII: Grafik resim çizimlerinin, grafik sanatlarına etkisini tartışma.</p> <p>DAVRANISLARI</p> <ol style="list-style-type: none"> 1. Grafik resim çizimlerinin, grafik sanatlarına etkisini tartışma. 2. Grafik resim çizimlerinin, grafik sanatlarına olan etkisine örnek verme. 				

ÜNİTE DÜZENLEME (PLÂN)

[illegible]

ONITE DÜZENLEME (PLAN)

[illegible]

UNITİ DOZENLEME (PLAN)

RÖNTE : B		RENK		
AMAÇ VE DAYANIMLAR	ÜNİTENİN BÖLÜMÜNE İSİ	PÖNTER ve TEKNİKLER	KURMAK AMAÇ VE SARELER	ÖLÇME DURUMLARI
<p>2. Yapılandırılmış örneklerin renklerini tanımlamak için renk kartları (renk örnekleri) kullanılarak renk tanımlama ve ölçme.</p> <p>AMAÇ VE: Öğrencilerin renk tanımlama ve ölçme yapabilme.</p> <p>DAYANIMLAR</p> <ol style="list-style-type: none">1. Renk tanımlama ve ölçme yöntemi.2. Renk tanımlama ve ölçme yöntemi.3. Renk tanımlama ve ölçme yöntemi. <p>AMAÇ VE: Renk tanımlama ve ölçme yapabilme.</p> <p>DAYANIMLAR</p> <ol style="list-style-type: none">1. Renk tanımlama ve ölçme yöntemi.2. Renk tanımlama ve ölçme yöntemi.				

ÜNİTE DÜZENLEME (PLAN)

ÜNİTE : 10		RENKİ RESİM TEKNİKLERİ		SÜRE : 18 SAAT	
AMAÇ VE DAVRANISLAR	ÜNİTİNİN BÖLÜMLERİ	YÖNTEM VE TEKNİKLER	KAYNAK AMAÇ VE GEREKLER	ÖLÇME DURUMLARI	
<p>AMAÇ I. Renk resim teknikleri bilgiyi.</p> <p>DAVRANISLAR</p> <ol style="list-style-type: none"> 1. Renk resim tekniklerini söyleme/yazma. 2. Renk resim tekniklerinin özelliklerini söyleme/yazma. 3. Teknikleri uygularken dikkat edilmesi gereken noktaları söyleme/yazma. <p>AMAÇ II. Kompozisyon ilgisini bilgiyi.</p> <p>DAVRANISLAR</p> <ol style="list-style-type: none"> 1. Kompozisyon ilgisini söyleme/yazma. 2. Kompozisyon ilgisinin özelliklerini söyleme/yazma. <p>AMAÇ III. Kurulumla ilgili resim teknikleri bilgiyi.</p> <p>DAVRANISLAR</p> <ol style="list-style-type: none"> 1. Kurulumla ilgili resim teknikleri söyleme/yazma. 2. İstenen resim türünün özelliklerini söyleme/yazma. <p>AMAÇ IV. Renk resim teknikleri ile ilgili yapılmış örnekleri ve eserleri inceleyebilme.</p> <p>DAVRANISLAR</p> <ol style="list-style-type: none"> 1. Verilen bir sanat eserinin malzemesi, ilahiyatı, kompozisyonu söyleme/yazma. 2. Verilen bir sanat eserinin lineal çizimlerini söyleme/yazma. <p>AMAÇ V. Atarık resim türü ve özellikleri hakkında bilgiyi.</p> <p>DAVRANISLAR</p> <ol style="list-style-type: none"> 1. Atarık resim türünün özelliklerini söyleme/yazma. 2. Atarık resim türünün kompozisyonunu söyleme/yazma. 3. Resim türünün, atarık resim türünün özelliklerini söyleme/yazma. <p>AMAÇ VI. Seçilen resim teknikleri ile resim yapmak/yazmak.</p> <p>DAVRANISLAR</p> <ol style="list-style-type: none"> 1. Model hazırlama. 2. Çizim yapmak/yazmak. 3. Teknikleri uygun şekilde kullanma. 	<p>I. BİLGİ</p> <p>A. Renk resim teknikleri (Sulu boya, pastel, akrilik, yağlı boya, vb.)</p> <ol style="list-style-type: none"> 1. Tekniklerin özellikleri. 2. Kullanılan araç gereçler. 3. Teknikleri uygularken dikkat edilmesi gereken noktalar. <p>B. Kompozisyon ve ilgisiyle ilgili bilgiyi.</p> <ol style="list-style-type: none"> 1. Denge. 2. Hareket. 3. İki gölge. 4. Açık-koyu. 5. Renk. 6. Zih (Çizim) <p>C. Kurulumla ilgili resim teknikleri.</p> <ol style="list-style-type: none"> 1. Natüram. 2. Perspektif. 3. Figür. 4. Entansiyon vb. <p>D. Kurumla ilgili yapılmış örnekleri ve eserleri inceleyebilme.</p> <ol style="list-style-type: none"> 1. Malzeme. 2. Teknik. 3. Kompozisyon. 4. Renk. 5. Örnekler. <p>E. Atarık resim türü ve özellikleri hakkında bilgiyi.</p> <p>II. UYGULAMA *</p> <p>A. Renk resim teknikleri ile resim yapmak/yazmak.</p> <p>B. Renk resim teknikleri ile ilgili bilgileri kullanma.</p> <p>C. Renk resim teknikleri ile yapılmış örnekleri inceleyebilme.</p>	<p>Avizasyon</p> <p>Stüdyo ortamı</p> <p>Görsel yapılmış örnekler</p> <p>Resim kâğıdı</p> <p>Kurum kâğıdı</p> <p>Sulu boya</p> <p>Pastel boya</p> <p>Pastel vb.</p> <p>Çizim kâğıdı</p>	<p>Ölçme değerlendirme</p> <p>Görsel bilgi</p> <p>Kısa süreli sonuçlar</p> <p>Çizim kâğıdı</p> <p>Ölçme değerlendirme</p>		
<p>* Bu konular öğrenci, okul, öğretmen ve öğrencinin ortaklaşa olarak seçilen tekniklerle uygulanmalıdır.</p>					

ÜNİTE DÜZENLEME (PLAN)

ÜNİTE : 10 RENKİ RESİM TEKNİKLERİ				
AMAÇ VE DAVRANISLAR	ÜNİTİNİN BÖLÜMLERİ	YÖNTEM VE TEKNİKLER	KAYNAK AMAÇ VE GEREKLER	ÖLÇME DURUMLARI
<p>AMAÇ VII. Seçilen resim teknikleri ile ilgili yapılmış örnekleri ve eserleri inceleyebilme.</p> <p>DAVRANISLAR</p> <ol style="list-style-type: none"> 1. Model hazırlama. 2. Çizim yapmak. 3. Teknikleri uygun şekilde kullanma. <p>AMAÇ VIII. Seçilen resim teknikleri ile yapılmış örnekleri ve eserleri inceleyebilme.</p> <p>DAVRANISLAR</p> <ol style="list-style-type: none"> 1. Model hazırlama. 2. Çizim yapmak. 3. Çizim yapmak. 4. Teknikleri uygun şekilde kullanma. 				

UNITÉ D'ORDONNEMENT (PLAN)

AMAÇ VE DAVRANISLAR	ÜNİTENİN BÖLÜMLERİ	YÖNTEM VE TEKNİKLER	KAYNAK AMAÇ VE GEREKLER	ÖLÇME DURANLARI
AMAÇ I: Tasarıl ile ilgili terimleri bilmeyi. DAVRANISLAR <ol style="list-style-type: none"> 1. Tasarıl ile ilgili terimleri kavrayarak uygulamaya. 2. Verilen bir çizim üzerinde bir çizim terimi yapılandırma. 	1.BÖLÜM A.Tasarıl terimleri <ul style="list-style-type: none"> - Tasarıl - Kuvvet - Yıkıl - Çizim - Etiler - Lf - Dışlama - Sırtıya göre terimlendirme - Sırtıya göre - Sırtıya göre 	Analiz Gözetim Gözetim	Tasarıl terimleri Tasarım terimleri Tasarım terimleri Tasarım terimleri	Çizim terimleri Çizim terimleri Çizim terimleri
AMAÇ II: Tasarıl kavramını kavrayarak uygulamayı. DAVRANISLAR <ol style="list-style-type: none"> 1. Tasarıl kavramını kavrayarak uygulamayı. 2. Tasarıl kavramını kavrayarak uygulamayı. 3. Tasarıl kavramını kavrayarak uygulamayı. 	B.Tasarıl kavramı <ul style="list-style-type: none"> - Tasarıl - Tasarıl kavramı - Tasarıl kavramı - Tasarıl kavramı - Tasarıl kavramı 	Gözetim Gözetim Gözetim	Tasarıl kavramı Tasarıl kavramı Tasarıl kavramı	Çizim terimleri Çizim terimleri Çizim terimleri
AMAÇ III: Tasarıl kavramını kavrayarak uygulamayı. DAVRANISLAR <ol style="list-style-type: none"> 1. Tasarıl kavramını kavrayarak uygulamayı. 2. Tasarıl kavramını kavrayarak uygulamayı. 3. Tasarıl kavramını kavrayarak uygulamayı. 	C.Tasarıl kavramı <ul style="list-style-type: none"> - Tasarıl - Tasarıl kavramı - Tasarıl kavramı - Tasarıl kavramı - Tasarıl kavramı 	Gözetim Gözetim Gözetim	Tasarıl kavramı Tasarıl kavramı Tasarıl kavramı	Çizim terimleri Çizim terimleri Çizim terimleri
AMAÇ IV: Tasarıl kavramını kavrayarak uygulamayı. DAVRANISLAR <ol style="list-style-type: none"> 1. Tasarıl kavramını kavrayarak uygulamayı. 2. Tasarıl kavramını kavrayarak uygulamayı. 3. Tasarıl kavramını kavrayarak uygulamayı. 	D.Tasarıl kavramı <ul style="list-style-type: none"> - Tasarıl - Tasarıl kavramı - Tasarıl kavramı - Tasarıl kavramı - Tasarıl kavramı 	Gözetim Gözetim Gözetim	Tasarıl kavramı Tasarıl kavramı Tasarıl kavramı	Çizim terimleri Çizim terimleri Çizim terimleri
AMAÇ V: Tasarıl kavramını kavrayarak uygulamayı. DAVRANISLAR <ol style="list-style-type: none"> 1. Tasarıl kavramını kavrayarak uygulamayı. 2. Tasarıl kavramını kavrayarak uygulamayı. 3. Tasarıl kavramını kavrayarak uygulamayı. 	E.Tasarıl kavramı <ul style="list-style-type: none"> - Tasarıl - Tasarıl kavramı - Tasarıl kavramı - Tasarıl kavramı - Tasarıl kavramı 	Gözetim Gözetim Gözetim	Tasarıl kavramı Tasarıl kavramı Tasarıl kavramı	Çizim terimleri Çizim terimleri Çizim terimleri

UNITED DOZENLEME (PLAN)

AMAC VE DAYANIMLAR		ÖNTEKİN BÖLÜMLERİ	YÖNEM VE TEKNİKLER	KAYNAK AMAC VE SONUÇLAR	ÖLÇME DURUMLARI	
<p>AMAC 1. Yağı boyu resim tekniği bilgisini edinmek.</p> <p>DAYANIMLAR</p> <ol style="list-style-type: none"> 1. Yağı boyu resim tekniğinin özelliklerini öğrenmek. 2. Verilen özelliklerden yağı boyu resim tekniğinin özelliğini seçip uygulamak. 		<p>1.BÖLÜM</p> <p>A. Renklerin kullanımı</p> <p>B. Yağı boyu resim tekniği</p> <p>1. Yağı boyu resim tekniğinin özellikleri</p> <p>2. Yağı boyu resim tekniğinde kullanılan araç-gereçler</p>	<p>Analiz</p> <p>Soru-cevap</p> <p>Gösterip-pazarlama</p>	Yağı boyu resim	Ölçme değerlendirme	
<p>AMAC 2. Yağı boyu resim tekniğinde kullanılan araç-gereçleri öğrenmek.</p> <p>DAYANIMLAR</p> <ol style="list-style-type: none"> 1. Yağı boyu resim tekniğinde kullanılan malzemeleri öğrenmek. 2. Yağı boyu resim tekniğinde kullanılan malzemelerin özelliklerini öğrenmek. 3. Kullanılan malzemelerin teminini, bakımını ve temizliğini öğrenmek. 				<p>Röportajlar</p> <p>Yazılar</p> <p>Fotoğraf</p> <p>Yazılar</p> <p>İnteraktif vb.</p>	Ölçme sonucu	
<p>AMAC 3. Özgün resimleri sanat eserleri ile karşılaştırmak.</p> <p>DAYANIMLAR</p> <ol style="list-style-type: none"> 1. Yağı boyu sanat eserini incelemek. 2. Verilen bir röportajı kullanarak öyküye dönüştürmek. 						
<p>AMAC 4. Röportajlardan öyküye dönüştürme tekniğini öğrenmek.</p> <p>DAYANIMLAR</p> <ol style="list-style-type: none"> 1. Röportajlardan öyküye dönüştürme tekniğini öğrenmek. 2. Öyküye dönüştürme tekniğini kullanarak öyküye dönüştürmek. 3. Öyküye dönüştürme tekniğini kullanarak öyküye dönüştürmek. 4. Öyküye dönüştürme tekniğini kullanarak öyküye dönüştürmek. 5. Yağı boyu tekniği ile öyküye dönüştürmek. 				<p>2.BÖLÜM</p> <p>A. Röportajların alınması</p> <p>1. Alınan röportajın öyküye dönüştürülmesi</p> <p>2. Öyküye dönüştürme tekniği</p> <p>B. Öyküye dönüştürme tekniğinin kullanılması</p>		
					ÖLÇME SONUÇLARI	
					Ölçme değerlendirme	

* Ana hatları belirlenmiş kompozisyonun uygun boyda gr. ölçekten, gerekirse ya da fırınla kurularak çizilebilir.

DÜŞÜŞ DÜZENİ (PLAN)

ÜNİTE : 12				
YAĞLI BOYA				
AMAÇ VE DAVRANISLAR	ÜNİTEİN BÖLÜMLERİ	TÖTEN VE TEKNİKLER	KUTANAK AMAÇ VE GÖRÜMLER	ÖLÇME DURUMLARI
<p>AMAÇ V. Bir röportajçıya göre (sahne başı karesi) kendi yorumunu çizmeye anlayışını kullanarak yağlı boya tekniği ile resim yapılmasına.</p> <p>DAVRANISLAR</p> <ol style="list-style-type: none"> 1. Röportajçıya göre (sahne başı karesi) kendi yorumunu çizmeye anlayışını kullanarak yağlı boya tekniği ile resim yapılmasına. 2. Açıklama-konu değişimini gösterme. 3. Seçilmiş sahneleri gösterme. 4. Yağlı boya tekniği ile, sahneleri sahneleri gösterme, kendi yorumunu çizme. <p>AMAÇ VI. Hazırlanan model (sahne başı karesi) kendi resim tekniklerinden birini kullanarak çizmeye.</p> <p>DAVRANISLAR</p> <ol style="list-style-type: none"> 1. Çizim sahneleri göre model hazırlama. 2. Modeli kullanarak çizim ve yorumlama. 3. Açıklama-konu değişimini gösterme. 4. Modeli kullanarak çizim ve yorumlama. 5. Modeli (sahne başı karesi) gösterme. 6. Hazırlanan modelin uygun renklerle çizim. <p>AMAÇ VII. Yağlı boya tekniği ile seçilen sahneleri çizmeye.</p> <p>DAVRANISLAR</p> <ol style="list-style-type: none"> 1. Konu ile ilgili sahneleri çizim ve yorumlama. 2. Yağlı boya tekniği ile sahneleri çizim ve yorumlama. 				

[illegible]

BİLGİ YAPRAKLARI

ÜNİTE NO: 5
ÜNİTE ADI: PERSPEKTİF

A. TEMEL TERİMLER

ENTERİYÖR (Bina içi resim): Bina içini gösteren resimlere denir. Bu konular oda içi, koridor ya da bahçe eseler iç konuları olabilir.

PEYZAJ (Manzara resim): Konusunu doğanın bir parçasından alan resimlere denir. Gökyüzü, dağlar, evler, göller, denizler kısaca doğanın her parçası bu tür resim için küçük konulardır.

B. RESİM SANATINDA VE RESİM ÇALIŞMALARINDA PERSPEKTİFİN YERİ VE GELİŞİMİ

Perspektif bilginin resim çalışmalarında çizimi kolaylaştırarak mantık, ölçü ve orantı içinde sağlam bir yapı oluşturmaya yarar.

Çizimimizdeki varlıklar bizden uzaklaştıkça gözümüzde küçük görünürler. Renkleri donuklaşır, grileşir, genelde okuduktan gibi algılanmazlar. Bu görünümün çizgi ve renkle ifade etmek isterseniz, bazı kurallara ve kavramlara karşınıza çıkar. Bu kurallara perspektif denir.

Perspektif kuralları iki dala ikiye ayrılır: sanatçıların tarafından ortaya konulmuş, 20 yüzyıla kadar kullanılmış dışa vurumcuların anlatım için deformasyonlara (büyüm, küçüm) gitmek için üzerine kurulu değildir. Kübeler ve onları izleyen soyut akım sanatçıları, resmin işlevinin iki boyutlu olduğunu kabul edince perspektif, görünümde resimde bir sorun olmaktan çıkmıştır.

C. PERSPEKTİF KURALLARINA UYGUN BİNA İÇİ VE SOKAK ÇİZİMLERİNDE DİKKAT EDİLECEK NOKTALAR

Bina içi ve sokak çizimlerinde perspektif kurallarına uygun çizim yapmak için dikkat edilmesi gereken bazı noktalar bulunmaktadır.

Bina içi çizimlerde, konunun her iki yanının uyum ve birlik içinde görünmesi ve daha iyi çizilebilmesi için çizimi yapılıncaya kadar sonuna ve ortasına durulmalıdır.

Enteriyör çiziminde, göz çizgisinin, çizilecek yerin neresinden geçtiği belirlenerek resim kağıdının uygun yerine çizilir.

Göz çizgisi üzerinde esas nokta işaretlenir, karşı duvarın eni ve boyu tasarılanarak çizilir.

Esas noktadan, çizilen karşı duvarın köşelerine uygun yan duvarların çizgileri (Mâdî kenarlar) kadar uzatılır.

Daha sonra köşe, pencere ve eşyaların görünüşleri tek noktalı paralel perspektif kurallarına göre çizilir.

Tek kaçış noktalı sokak görünümü çiziminde daha iyi bir görünüm elde edilebilmek için sokağın ortasında veya ortasına yakın bir yerde durulur.

Sokağın görünümüne göre göz çizgisi (sokak çizgisi) mâdîde çizilir. Göz çizgisi üzerinde esas nokta belirlenir.

Sokağın görünümünü oluşturan binaların (padi, dam, yol ve pencere kenarları) kaçan çizgileri esas nokta üzerinde toplanarak sokağı oluşturan binaların görünümüne çizilir.

Her ucu bizden uzaklaşan yatay çizgiler değişir. Eğer bu yatay çizgiler, göz çizgisinin altında ise, uzaklaşan uçlar yukarıya doğru, eğer üstünde ise aşağıya doğru ve göz çizgisinin üzerinde toplanarak çizim gölge alınır.

İki kaçış noktalı sokak görünümünü çiziminde, çizilecek sokağın görünümüne göre göz çizgisi belirlenerek mâdîde çizilir.

Göz çizgisi üzerinde kaçış noktaları işaretlenir. Kaçış noktaları, mâdîden yan kenarlarına yakın olduğunda, görünüm daha uyumlu ve birlik içinde olur.

Ön görünümde yer alan binaların yüksekliği belirlenerek göz çizgisine dik olarak çizilir.

Sokağın görünümünü oluşturan binaların kaçan çizgileri (padi, dam, yol ve pencere kenarları) kaçış noktalarıyla birleştirilir.

Kaçan çizgiler üzerinde, sokağı oluşturan binaların görünümüne çizilir.

ÖRNEK ÖLÇME SORULARI

1. Enteriyör, peyzaj temalarının tanınması dersinde geçen ildeki ile yazınız.
2. Perspektif kuralları, iki kez hangi ölçe sanatçıları tarafından bulunmuş ve kullanılmıştır?
3. Bina içi çizimlerinde dikkat edilmesi gereken noktaları yazınız.
4. Sokak çizimlerinde dikkat edilmesi gereken noktaları yazınız.
5. Tek kaçış noktalı sokak görünümünü çiziminde, daha iyi bir görünüm elde etmek için sokağın neresinde durulması gerektiğini yazınız.

ÖRNEK ÇOKTAN SEÇMELİ TEST SORULARI

1. "Çizimimizdeki varlıkların bizden uzaklaştıkça küçülmesi ve renklerinin donuklaşarak grileşmesi çizgi ve renkle iki boyutlu yüzey üzerinde ifade edilmesi" aşağıdakilerden hangisinin tanımıdır?
a) Enteriyör b) Peyzaj c) Perspektif d) Deformasyon (büyüm, küçüm)
2. "Bina içini gösteren resim çalışmaları" aşağıdakilerden hangisinin tanımıdır?
a) Peyzaj b) Soyut resim c) Natüram d) Enteriyör
3. Perspektif, kaçınıp yüzünde ve hangi sanat akımı resimlerinin etkisiyle, resimde bir sorun olmaktan çıkmıştır?
a) 19. yüzyıl - Kubizizm b) 20. yüzyıl - Dışa vurumcular
c) 17. yüzyıl - Soyut akım sanatçıları d) 18. yüzyıl - Empresyonistler
4. Bir perspektif görünüm çizilebilmek için, mâdîde üzerinde öncelikle ne belirtilir?
a) Kaçış noktaları b) Kaçan çizgiler c) Esas nokta d) Göz (sokak) çizgisi
5. Tek kaçış noktalı iyi bir sokak görünümü çizilebilmek için sokağın neresinde durulmalıdır?
a) Ortasında b) Kenarında c) Köşesinde d) Sonunda

UNITED DOZENLINE PLANS

ÖNİT : 2		TANITIM AMAÇLI GRAFİK TASARIMLARI		
AMAÇ VE DAVRANISLAR	ÖNİTİN BÖLÜMLERİ	YÖNTEM VE TEKNİKLER	KAYNAK AMAÇ VE GEREKLER	ÖLÇME DUYULMAYI
<p>AMAÇ VE. Alty tasarımı yapılması.</p> <p>DAVRANISLAR</p> <ol style="list-style-type: none"> 1. Çizim tasarımı alty tasarımı yapma. 2. Konuyu uygun teknikler hazırlama. 3. Etkiden uygun olan saygı ile tasarımı alty tasarımı yapma. <p>AMAÇ VE. Tanıtım amaçlı grafik tasarımı yapılması.</p> <p>DAVRANISLAR</p> <ol style="list-style-type: none"> 1. Tanıtım amaçlı grafik tasarımı, görsel hazırlama, etkiden alty tasarımı yapma. 2. Harhangi bir grafik tasarımı, alty tasarımı yapma. 				

UNITED DOZENLEME (PLANT)

[illegible]

UNITÉ D'ORGANISATION (PLAN)

[illegible]

UNITED STATES DEPARTMENT OF AGRICULTURE

AMAC VE DƏRƏKLƏR	ÜNTƏNİ BÖLMƏLƏR	YÖNTEM VƏ TƏKRAR	YERLƏŞ- DİRİCİ VƏ MƏDİR	ÖLÇMƏ DÜYMƏLƏR
<p>AMAC 1. Mədəliyi pəncərəni təqdim etmək.</p> <p>YƏRƏKLƏR</p> <ol style="list-style-type: none"> 1. Mədəliyi pəncərəni təqdim etmək. 2. Yaxın bir dizi təqdim etmək. 	<p>BÖLÜM</p> <ol style="list-style-type: none"> 1. Təqdim etmək 2. Mədəliyi pəncərəni 	<p>Konferans</p> <p>Yaxınlaşdırma</p> <p>Yaxınlaşdırma</p>	<p>Yaxınlaşdırma</p> <p>Yaxınlaşdırma</p> <p>Yaxınlaşdırma</p>	<p>Konferans</p> <p>Yaxınlaşdırma</p> <p>Yaxınlaşdırma</p>
<p>AMAC 2. Mədəliyi pəncərəni pəncərəni</p> <p>YƏRƏKLƏR</p> <ol style="list-style-type: none"> 1. Mədəliyi pəncərəni pəncərəni 2. Mədəliyi pəncərəni pəncərəni 	<p>B. Mədəliyi pəncərəni</p> <p>Yaxınlaşdırma</p> <p>Yaxınlaşdırma</p>			<p>Konferans</p> <p>Yaxınlaşdırma</p> <p>Yaxınlaşdırma</p>
<p>AMAC 3. Yaxınlaşdırma mədəliyi pəncərəni</p> <p>YƏRƏKLƏR</p> <ol style="list-style-type: none"> 1. Yaxınlaşdırma mədəliyi pəncərəni 2. Yaxınlaşdırma mədəliyi pəncərəni 	<p>SÜYÜKLƏR</p> <ol style="list-style-type: none"> 1. Yaxınlaşdırma mədəliyi pəncərəni 2. Yaxınlaşdırma mədəliyi pəncərəni 			<p>Konferans</p> <p>Yaxınlaşdırma</p> <p>Yaxınlaşdırma</p>
<p>AMAC 4. Yaxınlaşdırma mədəliyi pəncərəni</p> <p>YƏRƏKLƏR</p> <ol style="list-style-type: none"> 1. Yaxınlaşdırma mədəliyi pəncərəni 2. Yaxınlaşdırma mədəliyi pəncərəni 	<p>SÜYÜKLƏR</p> <ol style="list-style-type: none"> 1. Yaxınlaşdırma mədəliyi pəncərəni 2. Yaxınlaşdırma mədəliyi pəncərəni 			<p>Konferans</p> <p>Yaxınlaşdırma</p> <p>Yaxınlaşdırma</p>
<p>AMAC 5. Yaxınlaşdırma mədəliyi pəncərəni</p> <p>YƏRƏKLƏR</p> <ol style="list-style-type: none"> 1. Yaxınlaşdırma mədəliyi pəncərəni 2. Yaxınlaşdırma mədəliyi pəncərəni 	<p>SÜYÜKLƏR</p> <ol style="list-style-type: none"> 1. Yaxınlaşdırma mədəliyi pəncərəni 2. Yaxınlaşdırma mədəliyi pəncərəni 			<p>Konferans</p> <p>Yaxınlaşdırma</p> <p>Yaxınlaşdırma</p>

UNITÉ D'ENSEIGNEMENT (PLAN)

ÖNİTE - 8		MODEL AJ VE YONTU		
AMAÇ VE DAVRANILAR	ÖNİTENİN BÖLÜMLERİ	YÖNTEM VE TEKNİKLER	KATILIM AMAÇ VE SONUÇLARI	ÖLÇME DURLARLARI
<p>AMAÇ V. Yüğürlüden maldeyle tanılan biyimi veridilme.</p> <p>DAVRANILAR</p> <ol style="list-style-type: none"> 1. Modelde) peyilecek biyimi tekerleme. 2. Tezerlenen biyime uygun,kullanilacak maldeyle seyme. 3. Biyime uygun kaside ve kideret hazirlama. 4. Hazirlanan malde ile tezerlenen biyimi elugulama. <p>AMAÇ VI. Belli bir birkten ya da parçadan ileren biyimi yontarak gikaridilme.</p> <p>DAVRANILAR</p> <ol style="list-style-type: none"> 1. Yontma tezerigine uygun biyimi tezerleme. 2. Kullanilacak maldeyle seyme. 3. Kullanilacak maldeyle hazirlama. 4. Hazirlanan maldeyle yontarak tezerlenen biyimi verme. <p>AMAÇ VII. Modelde) galemalenin firkunde elug.</p> <p>DAVRANILAR</p> <ol style="list-style-type: none"> 1. Gikarideinde givridigü modelde) galemalenin hangi yikilime yapidigini tanilama. 2. Kuru ile ilgili övnek resimleri tezerilerek elugulama. 				

UNITİ DÜZENLEME PLANI

[illegible]

ÜNİTE DÜZENLEME (PLAN)

ÜNİTE : 7	ÇAĞDAŞ SANAT AKIMLARI	SÜRE: 12 SAAT
-----------	-----------------------	---------------

AMAÇ VE DAVRANISLAR	ÜNİTENİN BÖLÜMLERİ	TÖNTEK VE TEKNİKLER	KATILIM ARACI VE GEREKLER	ÖLÇME DURUMLARI
<p>AMAÇ 1. Çağdaş sanat akımlarını tanımlama.</p> <p>DAVRANISLAR</p> <ol style="list-style-type: none"> 1. Çağdaş sanat akımlarının etkilerini tanımlama. 2. Çağdaş sanat akımlarının özelliklerini tanımlama. 3. Verilen bir sanat eserini hangi akıma ait olduğunu tanımlama. 4. Verilen bir sanat eserini görsel değerler açısından değerlendirme. <p>AMAÇ 2. Sanat akımlarından birinden yola çıkarak diğer bir yapıya geçişime.</p> <p>DAVRANISLAR</p> <ol style="list-style-type: none"> 1. Sanat akımlarından birini seçme. 2. Akıma özelliklerine uygun bir esere kavuşma. 3. Akıma özelliklerine uygun malzemeyi tanımlama. 4. Uygun şekilde kullanılan malzemeyi tanımlama. 	<p>I. BİLGİ</p> <p>A. Çağdaş sanat akımları</p> <p>Ekspresyonizm</p> <p>Ekspresyonizm</p> <p>Kubizm</p> <p>Fovizm</p> <p>Dadaizm</p> <p>Süperizm</p> <p>Süperizm</p> <p>Post-avart</p> <p>II. UYGULAMA</p> <p>Seçilen akıma özelliklerine uygun yapıma.</p>	<p>Avantgar</p> <p>Soru-cevab</p> <p>Gösterge yapıma</p> <p>Yapıma</p> <p>Ölçme</p> <p>Değerlendirme</p>	<p>Taht-tahtalar</p> <p>Film perde</p> <p>Yapıma</p> <p>Ölçme</p> <p>Değerlendirme</p>	<p>Kısa cevap soruları</p> <p>Çoktan seçmeli test</p> <p>Ölçme</p> <p>Değerlendirme</p>
DEĞERLENDİRME				
Öğrencilerin öğrenimlerine göre öğrenimlerini değerlendirme ve değerlendirme				

ÜNİTE DÜZENLEME (PLAN)

ÜNİTE : 8	SANAT ESERLERİNİN İNCELEMESİ	SÜRE: 6 SAAT
-----------	------------------------------	--------------

AMAÇ VE DAVRANISLAR	ÜNİTENİN BÖLÜMLERİ	TÖNTEK VE TEKNİKLER	KATILIM ARACI VE GEREKLER	ÖLÇME DURUMLARI
<p>AMAÇ 1. Sanat eserlerinin estetik değerlerini tanımlama.</p> <p>DAVRANISLAR</p> <ol style="list-style-type: none"> 1. Sanat eserlerinin estetik değerlerini tanımlama. 2. Sanat eserlerinin estetik değerlerini tanımlama. 3. Sanatçıların estetik değerlerini tanımlama. 4. Sanatçıların estetik değerlerini tanımlama. 5. Sanatçıların estetik değerlerini tanımlama. <p>AMAÇ 2. Sanat eserlerini tanımlama.</p> <p>DAVRANISLAR</p> <ol style="list-style-type: none"> 1. Sanat eserlerini tanımlama. 2. Sanat eserlerini tanımlama. 3. Sanatçıların estetik değerlerini tanımlama. 4. Verilen bir sanat eserini tanımlama. 5. Sanat eserinde kullanılan malzemeyi tanımlama. 	<p>I. BİLGİ</p> <p>A. Sanat eserini tanımlama</p> <p>Yöntemleri</p> <p>1. Sanatçıların estetik değerlerini tanımlama</p> <p>2. Sanatçıların estetik değerlerini tanımlama</p> <p>3. Sanatçıların estetik değerlerini tanımlama</p> <p>4. Sanatçıların estetik değerlerini tanımlama</p> <p>5. Sanatçıların estetik değerlerini tanımlama</p> <p>II. UYGULAMA</p> <p>Seçilen sanat eserini tanımlama</p> <p>Seçilen sanat eserini tanımlama</p> <p>Seçilen sanat eserini tanımlama</p> <p>Seçilen sanat eserini tanımlama</p> <p>Seçilen sanat eserini tanımlama</p>	<p>Avantgar</p> <p>Soru-cevab</p> <p>Gösterge yapıma</p> <p>Yapıma</p> <p>Ölçme</p> <p>Değerlendirme</p>	<p>Taht-tahtalar</p> <p>Film perde</p> <p>Yapıma</p> <p>Ölçme</p> <p>Değerlendirme</p>	<p>Kısa cevap soruları</p> <p>Çoktan seçmeli test</p> <p>Ölçme</p> <p>Değerlendirme</p>
DEĞERLENDİRME				
Öğrencilerin öğrenimlerine göre öğrenimlerini değerlendirme ve değerlendirme				

ONLINE DOCUMENTS

[illegible]

UNITED STATES DISTRICT COURT, DISTRICT OF COLUMBIA

ÜNİTE : 9				
CANLIYI MODEL DEN (NATÜRMORT) ÇALIŞMALAR				
AMAÇ VE DAVRANIŞLAR	ÜNİTENİN BÖLÜMLERİ	YÖNTEM VE TEKNİKLER	KURULAN AMAÇ VE GÖRÜMLER	ÖLÇME DURUMLARI
<p>3. Modelin parçaları arasında karşılaştırma yapılır.</p> <p>4. Modelin bükülmesi kullanılarak (böğenden kıvrımına göre) girer.</p> <p>5. Çiğden model, bir ya da iki rengin bükülmesi kullanılarak verilen ekleme yapılır.</p> <p>AMAC VE DAVRANIŞLAR</p> <p>1. Çiğden modellerinden natüremort modeli olarak ayırt etme.</p> <p>2. Bugün yapılan çalışmada verilen ekleme modelleri kullanarak ayırt etme.</p>				

[illegible][illegible]

ÜNİTE DÜZENLEME (PLAN)

ÜNİTE : 11

YAĞLI BOYA

SÜRE: 42 SAAT

AMAÇ VE DAVRANISLAR	ÜNİTİN BÖLÜMLERİ	YÖNEM VE TEKNİKLER	KAYNAK ARAC VE GEREÇLER	ÖLÇME DURUMUN
AMAÇ I: Yağlı boya resim tekniği bilgi. DAVRANISLAR 1. Yağlı boya resim tekniğini bilgilendirilebilme. 2. Tekniğin uygulanmasında dikkat edilmesi gereken hususları söyleyebilme.	ÜBÜSİ A. Yağlı boya resim tekniği 1. Yağlı boya resim tekniğinin özellikleri. 2. Yağlı boya resim tekniğinde kullanılan araç-gereçler.	Anlatım Soru-cevap Gösterme Gösterme	Yarı teneke Pigmentler Yontar Fırça Su	Ürün değerlendirme Gösterme
AMAÇ II: Özgün bir resim için yağlı boya eseri hazırlayabilme. DAVRANISLAR 1. Yağlı boya eseri hazırlanırken kullanılan öğeleri söyleyebilme. 2. Verilen bir konuyu, kullanılarak öğelere göre elemlene.	B. Yağlı boya resim tekniği ile yapılmış sanat eserlerini incelemesi			
AMAÇ III: Hazırlanan model (pari-çerçeve) yağlı boya tekniği ile yapılmış. DAVRANISLAR 1. Çizim aşamasına göre model hazırlama. 2. Model hazırlanırken çizilen ve yontar teknikleri. 3. Küçük çizimler, büyük çizimler içinde elemlene. 4. Modelin parçaları arasında bağlantıyı yapma. 5. Model (kütlenin etrafına girerek) verilen ölçüde çizme. 6. İstenen teknikte uygun kullanılması.	1. UYGULAMA A. Modelden yağlı boya yapılmış B. Özgün bir yağlı boya yapılmış		Yağlı boya Teneke Fırça Su	
AMAÇ IV: Özgün bir yağlı boya çalışması hazırlanması. DAVRANISLAR 1. Fırça ve kalemle çizim. 2. Çizim için hazırlanan çizim için hazırlama. 3. Eski çalışmaları yapma. 4. Çizim için hazırlanan çizim için hazırlama. 5. Çizim için hazırlanan çizim için hazırlama. 6. Çizim için hazırlanan çizim için hazırlama. 7. Yağlı boya tekniği ile yapılmış.				DEĞERLENDİRME Öğrencilerin çizim çalışmalarını değerlendirme ve değerlendirme.
AMAÇ V: Yağlı boya tekniği ile yapılmış çalışmaları elemlene. DAVRANISLAR 1. Yapılan çalışmaları elemlene. 2. Yapılan çalışmaları elemlene.				

AMAÇLAR	ÖLÇME DURUMUN
AMAÇ I: Yağlı boya resim tekniği bilgi. DAVRANISLAR 1. Yağlı boya resim tekniğini bilgilendirilebilme. 2. Tekniğin uygulanmasında dikkat edilmesi gereken hususları söyleyebilme.	Ürün değerlendirme Gösterme
AMAÇ II: Özgün bir resim için yağlı boya eseri hazırlayabilme. DAVRANISLAR 1. Yağlı boya eseri hazırlanırken kullanılan öğeleri söyleyebilme. 2. Verilen bir konuyu, kullanılarak öğelere göre elemlene.	
AMAÇ III: Hazırlanan model (pari-çerçeve) yağlı boya tekniği ile yapılmış. DAVRANISLAR 1. Çizim aşamasına göre model hazırlama. 2. Model hazırlanırken çizilen ve yontar teknikleri. 3. Küçük çizimler, büyük çizimler içinde elemlene. 4. Modelin parçaları arasında bağlantıyı yapma. 5. Model (kütlenin etrafına girerek) verilen ölçüde çizme. 6. İstenen teknikte uygun kullanılması.	
AMAÇ IV: Özgün bir yağlı boya çalışması hazırlanması. DAVRANISLAR 1. Fırça ve kalemle çizim. 2. Çizim için hazırlanan çizim için hazırlama. 3. Eski çalışmaları yapma. 4. Çizim için hazırlanan çizim için hazırlama. 5. Çizim için hazırlanan çizim için hazırlama. 6. Çizim için hazırlanan çizim için hazırlama. 7. Yağlı boya tekniği ile yapılmış.	DEĞERLENDİRME Öğrencilerin çizim çalışmalarını değerlendirme ve değerlendirme.
AMAÇ V: Yağlı boya tekniği ile yapılmış çalışmaları elemlene. DAVRANISLAR 1. Yapılan çalışmaları elemlene. 2. Yapılan çalışmaları elemlene.	

PROGRAMDA GÖREN SANAT TEKNİKLERİ SÖZLÜĞÜ

1

[illegible]

1

Satış	Ayrıca Avusturya'ya getirildi bir buçuk tonna kadar
Bölge	Haykalanınla ilgili, diğer tarafta da emeller için olan bir

2

D

[illegible]

15

[illegible]

1

Figür	Neşrin ve Feyzi'nin sevdiği/sevdiği kişilerin isimleri ve de figürün unvanı
Foto	Her foto için fotoğrafın adı
Foto	Resim, tabiiyatı ve ya resimdeki tabiiyatı gösteren bir fotoğraf, desen, çizim
Foto	Resim
Fotoğraf	Çizim, resmi, tabiiyatı gösteren bir fotoğraf
Fotoğraf	Çizim, resmi

1

[illegible]

10

[illegible]

1

İsim	Yenişehirde yapılacak İhtida Hizmeti yapıldığı belirtilen
Soyadı	Yenişehirde yapılacak

4

5

K	
Karagözübağcı	İçerisi sarımsaklı, parçaları ve tohumları çoktur, soğanlı.
Karabıyık	Yaprakları pembe ile sarıya geyirirler.
Karabulak	Yaprakları yeşilimsi sarıdır.
Karabul	Reçeteleri ve yemeleri bükülmüş tohum yığılı.
	He kuru ya da bu tohumlar, tohumları kışkırtılarak parçaları
	yeşilimsi sarı ve sarıya geyirirler.
KARADIN	Yaprakları ve tohumları yeşilimsi sarıdır. tohumları yeşilimsi sarı
	tohumları yeşilimsi sarıdır.

1

Laki	Tak pernah sakit jiwa dan lupa tak pernah lupa akan hal besar (sakit)
Laki wanita	Dulu berpikir gini-graji sekedarnya tak pernah lupa akan hal besar (sakit)
Laki wanita	Memiliki memori yang sangat tajam
Laki wanita	Sejak kecil lupa
Laki	Grati berakutasi berakutasi

14

[illegible]

1

Yazarın yazdığı diğer kitapları da aşağıda sıralanmıştır:

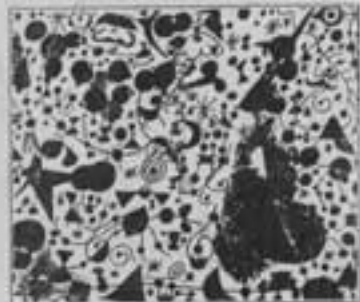


1

Özellikler: 1. Herhangi bir x için $f(x)$ bir gerçel sayıdır. 2. $f(0) = 0$ ve $f(1) = 1$ dir. 3. $f(x)$ $[0, 1]$ aralığında sürekli ve artandır. 4. $f(x)$ $[0, 1]$ aralığında her x için $f(x) = x$ dir.

[illegible]



Değişik renk grupları (yığı) anaportası
(Örgü)



İsmail Miro (İsmail Miro)
Kadın Şair, 1940




Wendell Van Dine (Wendell Van Dine)
Ağır Kadın, 1940






İsmail Miro (İsmail Miro)
Kadın Şair, 1940

Hacı Ömer Dündar (Özgen Dündar)
1900

FORM (ŞİŞME) ÇATIŞIMLARI



Bu üçgenler eşit bir form oluşturarak yapılan
kompozisyon çalışmalarıdır.

Kazım Marmarık (Kazım Marmarık)
1916Vahit Sırmacı (Vahit Sırmacı)
1925



Bu böceğin ayakları dört parmaklıdır. Gözleri çok büyüktür. Farklı kısımları farklı işlevlere sahiptir.




Böceklerin bazı ayakları dört parmaklıdır. Gözleri çok büyüktür. Farklı kısımları farklı işlevlere sahiptir.



Bu böceklerin bazı ayakları dört parmaklıdır. Gözleri çok büyüktür. Farklı kısımları farklı işlevlere sahiptir.

ÇAĞDAŞ SANAT AKIMLARI



Çağdaş Sanat (Klasik Sanat)
İmpresyonizm (İmpresyonizm) Örneği: Edvard Munch



Edvard Munch (Edvard Munch)
Çiğdem, 1981



Pablo Picasso (Pablo Picasso)
Kurtuluş, 1912



Seneca (Seneca)
Çiğdem (Kurtuluş) Çiğdem, 1981


ÜÇ BOYUTLU DÜZENLEMELER

Büyüf çizim
AnkaraBüyüf çizim
Ankara

STREKTOR ÜÇ YAPIS



Büyüf çizim




BİLİM VE SANAT




Leonardo da Vinci (Lorenzo da Vinci)
Anatomik çizim, 1510



İHA'nın yapısı




Büyükçe bir çizim



Eaßer (Eğer) Kâğıdının.
Büyükçe, büyük miktarda ve farklı maddeler
büyük ve küçük kâğıtlarla kâğıdın farklı maddelerle
dolu olduğu bir çizim de her bir maddelerin bir
arada yerleştirilmesi.




Optik çizim. İki tane kâğıt.



Kar tanelerinin görünümü.



Eaßer (Eğer)
Görüntü, çizimlerin çizimlerinin bulunduğu yer ve
buna karşın çizim çizimlerinin çizimlerinin



İkinci
Kâğıt, çizim ve çizim
çizim, 1923

SANAT VE İRAN



Türk İrani eşleştirmesi için bir sanatçı resmi.

TANITIM AMAÇLI GRAFİK ÇALIŞMALARI

Mingis Erel
AtçLadner (Lorenz)
Sarıllık önlenmesi için

ÖZGÜN BAKI

Mehmet Eker
Ağaç bakiNevzat Aksoy
Lacivert baki

Görür baki

TÜRK RESAM

Nuh'un Gemisi
E. Kâzım Elçin, 1918Hikmet Örs
BeykozBekir Çeltik
ManzaraHikmet Örs
Cami ve Pazar



Turgut Zaim
Yeni Kadın



Nurullah Berk
Kompozisyon



Mahmut Çelebi
Halkın



Abdül Ömer



Adnan Turan
Pisaj



Jacek Malinowski
Przyroda

SAHAT ESERLERİNİ İNCELEME



F. Boudry (Boudry)
Kıy Uygulama

NATÖRMÖRT



Jacek Malinowski
Natörmört

DESEN



Paul Cézanne (Paul Cézanne)
Portre



D. Gabriel Rossetti (Gabriel Rossetti)
Desen

TÖRK MİZAH



Kargış



Hacı



Zenne



Sizirli



Çöke



Kargışa yemenele girenin arabası



Kargışa yemenele bakanın



Arşın



Ezme



Aksa



Aşçı



Tasavvufi



Futuk



Bala Kızın



Çoklu Kızın

YAĞLI BOYA

Iskender Çali
AdanataMavi (Mavi)
Kaya'nın mavi yapan MaviÇengiz (Çengiz)
Zeynep, 1994

TEKSTİL



Bu motifin peşkeşime

GÖRSEL ANLATIM VE ESTETİK



Paolo (Paolo)
Toscani, 1913

(Çukur kıyılarda, suya ve dağ tepelerine
bir kompozisyonla bakarak görülmektedir)



Karl (Karl)
Cass, 1913

KAYNAKLAR

- AKDENİZ, HAN, ARSEL, EHAÇ, ÇELİK, Cengiz, İSENCAYDIN, Zehra, İSİNGÖR, Mehmet YURDAGİL, İsmail, SAKIRKAVAK, K. Naim, *Çizim Sanatı: Farklılıkların, Temel Sanat Eğitimi*, T.C. Millî Eğitim Bakanlığı Yayın No: 16
- ASLANAĞA, Ömer, *Tanrı Sanatı*, İstanbul 1988
- BERK, Nurhan, *İsmail Sanatı*, İstanbul 1982
- BLOOM, Benjamin S., *İsmail Sanatı ve Çizim Öğretimi*, Çeviren Dr. Durmuş Ali ÖZCELİK, M.E.B. Ankara 1979
- BOYUKİSLEYEN, M. Zuhre, ÖZSEZGİN, Kaya, *Sanat Eğitimi İncelene Analizi*, Ankara 1978
- ÇAĞLARCA, Sadettin, *Yeni Sanat ve Çizim Öğretimi*, İstanbul 1991
- DEMİR, Abdülhak, *Temel Farklılıkların Eğitimi*, Ankara Üniversitesi Yayın No: 576 Temmuz 1983
- ERTÜRK, İsmailhan, *Eğitim Programı Geliştirme*, Ankara 1979
- EYÜPOĞLU, Bekir, *İsmail Sanatı*, İstanbul 1977
- İSENCAYDIN, Zehra, *Sanat Eğitimi*, Ankara Üniversitesi Yayın No: 582 Temmuz 1980
- İSİNGÖR, E. H., *Sanat Öğretimi*, Çeviren Çiğdem Sadettin, İstanbul 1986
- ÖZKAYDIN, Naim, *Eğitim, Tanrı ve Görsel Sanat*, (Temel Sanat Eğitimi), Ankara 1990
- İSİNGÖR, İsmailhan, Temel Sanat, İstanbul 1983
- İSİNGÖR, Mehmet, ETL, Enis, ASLIER, Mustafa, *Sanat 1 Temel Sanat Eğitimi*, İstanbul 1986
- İSİNGÖR, Naim, *Sanat Eğitimi*, Ankara 1979
- BAYSAL, Jale, İSİNGÖR, Naim, İSİNGÖR, Zehra, ÖZL, Seyda, *Çizim Eğitimi*, İstanbul 1994
- BAYSAL, Jale, İSİNGÖR, Naim, İSİNGÖR, Zehra, ÖZL, Seyda, *Yeni Sanat Eğitimi*, İstanbul 1991
- KILIÇKAN, Hüseyin, KILIÇKAN, Hayrettin, *Çizim Sanatı*, Ankara 1979
- KARASAN, Niyazi, *İsmail Sanatı ve Çizim Öğretimi*, Ankara 1979
- LYNTON, Norman, *İsmail Sanatı Öğretimi*, Çeviren: Çiğdem Sadettin, Özgün Eski, İstanbul 1982
- ÖZDOĞRU, Şerife, *Sanat Eğitimi*, Ankara Üniversitesi Yayın No: 579
- PARANAMIN, Jose M., *Yeni Sanat ve Çizim Öğretimi*, İstanbul 1982
- SAN, İsmail, *Sanat Eğitimi*, Ankara 1979
- SÖNMEZ, Yılmaz, *Program Geliştirme Öğretimi*, El Kitabı, Yayıncı, Ankara 1988
- TANISUĞ, Sedat, *Çizim Sanatı*, İstanbul 1988
- TEKİN, Hakkı, *Eğitim ve Çizim Öğretimi*, Ankara 1979
- TURAN, Ahmet, *Sanat Eğitimi*, İstanbul 1993
- YÖRÜKÖĞÜ, Atay, *Çizim Sanatı*, Ankara 1979
- YÖRÜKÖĞÜ, Atay, *Çizim Sanatı*, İstanbul 1990
- AYT HON STATUTORY GUIDANCE (İngilizce Sanat Eğitimi Programı), Çeviren: Erhan SÜER
- AYT HON STATUTORY GUIDANCE (İngilizce Sanat Eğitimi Programı), Çeviren: Erhan SÜER
- AYT HON STATUTORY GUIDANCE (İngilizce Sanat Eğitimi Programı), Çeviren: Erhan SÜER

M.E.B.
FİTİH'DE BULUNAN RESİM DERSİ İLE İLGİLİ
EĞİTİM MATERYALLERİ

Okullarımız, bu listede yer alan materyalleri, herdeki il Eğitim Araçları Donatım Merkezi Müdürlüklerinden ücretsiz olarak ödünç alabilirler.

Eğitim materyalleri doğrultusunda satılmaktadır. Satın almak istediğiniz materyalleri listeden seçiniz. Ziraat Bankası Beşevler-Ankara şubesi 3. Akşam Sanat Okulu Döner Sermayesi Hesabına, (304 230 23 2 Nolu Hesap) almayı istediğiniz materyallerin tutarı kadar para yatırıp çekimden Film Radyo Televizyonla Eğitim Bakanlığı Belgeler - Ankara 06500 adresine gönderiniz. Karşı taraf size ait olmak üzere, istediğiniz materyali gönderilecektir.

Materyaller için talebinde bulunduğunuzda, ürünün kot numarasını yazınız. Materyallerin fiyatları, ürün kodlarına göre değişmektedir. Siparişleri yapmadan önce yeni fiyat listelerini Film Radyo Televizyonla Eğitim Bakanlığı'ndan öğrenebilirsiniz.

Tel: (312) 212 67 50 / 162 (santir 4 hat)

Faks: (312) 213 43 02

Daha fazla bilgi için: (312) 212 67 50 / 192 (Halkın İhtiyar Şubesi)

FİLM SERİLERİ:

1. Çizgi nedir?	369	30. Çömlekçilik	446
2. Perspektif I (Tavuklar ve Kuşlar)	405	31. Hal Sanatı	447
3. Perspektif II	388	32. Cemal Toklu	448
4. Perspektif III	389	33. Turgut Zaim	449
5. Perspektif IV	451	34. Bedi Rahmi Eyüboğlu	450
6. Desen nedir?	357	35. İsmak Nedir?	451
7. Beşli Tekniğinde 16 Basamak	390	36. Yırcı Çalışma Tekniği	456
8. Çamur hazırlama ve Süzme I	392	37. Nakkas Osman ve Levri	470
9. Kalıp Alma ve Boyama Tekniği	393	38. Osman Hatice-Sakir Ahmet Paşa	
10. Çizgiye Heykeltirilebilir ve Renkli	391	Hüseyin Zekki Paşa	471
11. Paul Cézanne	426	39. Lavi ve Safi Boya Tekniği	467
12. Claude Monet	427	40. İbrahim Çoban	468
13. Vincent Van Gogh	428	41. Adnan Öner	469
14. Paul Gauguin	429	42. Rönneson (Freemide)	468
15. Salvador Dalí	430	43. Fazıl Murat	462
16. Leonardo Da Vinci	406	44. Hümet Onal	463
17. Michelangelo Buonarroti	433	45. Hıncalhan Berk	464
18. Pierre Paul Rubens	434	46. Türk Empresyonizmi	465
19. Pablo Picasso	435	47. Dışkırımlı Sanatçıları	466
20. İsmak Nedir?	436	48. Eysel Öner	468
21. Resimde Form ve Doku	437	49. Sami Berkel	469
22. Resimde Kompozisyon	438	50. Nuri İyem	500
23. Empresyonizm	439	51. Balık I	501
24. Kulağı Tekniği	440	52. Balık II	502
25. Yüksek Beşli Tekniği	441	53. Elma Yapım	503
26. Rembrandt	442	54. Bakır İşçisi	504
27. Mehmet Sıyahıralı	443	55. Kalkınma	505
28. Türk Minyatürleri	444	56. Yeniler Grubu	514
29. Çizgi Sanatı	445	57. Neset Ganat	515

TALİM VE TERBİYE KURULU BAŞKANLIĞI

Karar Sayısı : 62

Karar Tarihi : 02/04/1998

Konu : İlköğretim Okulu Sosyal Bilgiler Dersi Öğretim Programının kabulü.

Kurulumuzda görüşülerek uygun bulunan İlköğretim Okulu Sosyal Bilgiler Dersi Öğretim Programının 1998-1999 Öğretim Yılından itibaren uygulanmak ve denenip geliştirilmek üzere ekli örneğine göre kabulü.

Kurulumuzun 30/05/1990, 62 ve 15/03/1993, 80 tarih ve sayılı Kararlarıyla kabul edilen ilköğretim 4 ve 5. Sınıf Sosyal Bilgiler Dersi Öğretim Programı, 25/04/1985, 67 ve 15/03/1993, 81 tarih ve sayılı Kararlarıyla kabul edilen Ortaokul Millî Tarih Programı ile 24/05/1985, 95 ve 15/03/1993, 79 tarih ve sayılı Kararlarıyla kabul edilen Ortaokul Millî Coğrafya Programının,

- a) İlköğretim okullarında 1997-1998 Öğretim Yılı sonunda,
b) 18/08/1997 tarih ve 4306 sayılı Kanun'un 2. maddesiyle 05/01/1991 tarih ve 222 sayılı İlköğretim ve Eğitim Kanunu'na eklenen geçici madde 10'a göre eğitim yapan Bazı Derslerin Öğretimini Yabancı Dille Yapan Okullar'da ise 1998-1999 Öğretim Yılından itibaren kademeli olarak uygulamaya kaldırılması

kararlaştırıldı.

Orhan ÖZDOĞANLAR
Kurul Başkanı

Hikmet ULUGBAY
Millî Eğitim Bakanı

Güler ŞENÜNER
Öye

Dr. Ezzihar KARABULUT
Öye

Nazım İrfan TANRIKULU
Öye

Ömer ÖZÖDURU
Öye

Sörmeli AĞDEMİR
Öye

Mustafa ERTÜRK
Öye

Behaettin MEYDAN
Öye

Haşim AYAOKUR
Öye

Sevim ÇAMELİ
Öye

Ömer AÇIKEL
Öye

Necat BOZKURT
Öye

Dr. Veli KILIÇ
Öye

TÜRK MİLLÎ EĞİTİMİNİN AMAÇLARI

1739 Sayılı Millî Eğitim Temel Kanunu'na göre Türk Millî Eğitiminin Genel amaçları aşağıda sunulmuştur:

1. Genel Amaçlar

Madde 2.

Türk Millî Eğitiminin genel amacı, Türk milletinin bütün fertlerini;

1. Atatürk inkılâp ve ilkelerini ve Anayasada ifadesini bulan Atatürk milliyetçiliğine bağlı; Türk milletinin millî, ahlâkî, insani, manevî ve kültürel değerlerini benimseyen, koruyan ve geliştiren; ailesini, vatanını, milletini seven ve daima yüceltmeye çalışan; insan haklarına ve Anayasamızın başlangıcındaki temel ilkelere dayanan demokratik, laik ve sosyal bir hukuk devleti olan Türkiye Cumhuriyeti'ne karşı görev ve sorumluluklarını bilen ve bunları davranış hâlinde getiren yurttaşlar olarak yetiştirmek;

2. Beden, zihin, ahlâk, ruh ve duygularından dengeli ve sağlıklı şekilde gelişmiş bir kişiliğe ve karaktere, hür ve bilimsel düşünme gücüne, geniş bir dünya görüşüne sahip; insan haklarına saygılı, kişilik ve tepedüğe değer veren, topluma karşı sorumluluk duyan, yapıcı, yaratıcı ve verimli kişiler olarak yetiştirmek;

3. İlgî, imdat ve kabiliyetlerini geliştirerek gerekli bilgi, beceri, davranışlar ve birlikte iş görme alışkanlığı kazandırmak suretiyle hayata hazırlamak ve onların, kendilerini mutlu kılacak ve toplumun mutluluğuna katkıda bulunacak bir meslek seçimi olmalarını sağlamak;

Böylece, bir yandan Türk vatandaşlarının ve Türk toplumunun refah ve mutluluğuna artırmak; öte yandan millî birlik ve bütünlük içinde iktisadî, sosyal ve kültürel kalkınmayı desteklemek ve hızlandırmak ve nihayet Türk milletini çağdaş uygarlığın yapıcı, yaratıcı, etkin bir üyesi yapmaktır.

PROGRAMIN UYKULANMASIYLA İLGİLİ AÇIKLAMALAR

İlköğretim Okulu Sosyal Bilgiler Dersi Öğretim Programı, 4.5.6 ve 7. sınıflarda haftada üçer saat olmak üzere, her sınıf için 36 haftada toplam 108 saatlık bir süre öngörülerek hazırlanmıştır.

Bu dersin eğitim ve öğretiminde;

1. Öğrencilerin, Atatürk ilke ve ilkelerine bağlı, laik, demokratik ve çağdaş değerleri benimseyen ve koruyan bireyler olarak yetiştirmeyi sağlar;

2. Öğrencilere, Atatürk'ün "Millî kültürümüzü çağdaş uygarlık seviyesinin üstüne çıkarmak" yolunu gerçekleştirmek gerektiği bilinci kazandırır;

3. Her fırsattan yararlanarak öğrencilere, Atatürk'ün "Hurtta sulh, cihanda sulh" ilkesinin ve devletin bağımsızlığının, yurt ve millet bütünlüğünün en sıkı güvahihi olmakla sürdürülebileceği bilinci kazandırır;

4. Toplumun bireyi olan öğrencilerin güven duygularını kuvvetlendirmek için Atatürk'ün "Türk, dışı, çağ, güven." ve "Ne muftu Türk'ün diyeti!" sözleri temel alınır.

5. Öğrencilerin, Türk milletine, Türk bayrağına, Türk ordusuna ve vatanına hizmet edenlere karşı sevgi, saygı ve güven duyguları kuvvetlenir; millî birlik ve dayanışmanın anlam ve önemi kavranır;

6. Konular tarih, coğrafya, vatandaşlık, ekonomi, psikoloji, sosyoloji, antropoloji, hukuk ve eğitim alanlarıyla ilgili olmak üzere çok yönlü bir bütün olarak işlenir.

7. Konuların işlenişinde, programdaki sırayı uymak esas olmakla birlikte öğretmen, imdatlere göre değişiklikler de dikkate alarak Türk millî eğitiminin genel amaç ve temel ilkelerine uygun yeni konular ekleyebilir veya verilmek olan konuların yerlerini değiştirebilir.

8. Öğrencilere, demokrasinin çağımızın en güzel yapımı olduğu kavranır, demokrasimizin korunması ve geliştirilmesi gerektiği bilinci kazandırılır.

Türkiye Cumhuriyeti'nin demokratik olduğu, cumhuriyetin demokrasi ile bütünlüğe bürünmüş, vatan ve cumhuriyet sevgisi ile birleşir.

9. Öğrencilere, çağdaş demokrasi rejimin, başta rejimlerden ötürü olduğu, tarihen örneklerle kavranır. Demokratik bir toplum hayatının gerektirdiği duygu, düşünüş ve davranışların kazandırılması sağlanmak için okul içi eğitim faaliyetlerinden yararlanılır. Özellikle, sınıf ve eğitimci kulübelerine atay olmakta, peşinî iş ve grup çalışmalarında öğrenciler teşvik edilir.

10. Öğrencilere, vatandaşlık hak ve görevleri ile sorumlulukları kavranır, yasalara uyma bilinci kazandırılır.

11. Öğrencilere, topluluk halinde yaşayan insanların sevgi, saygı ve anlayış duyguları içinde iş birliği yapmaları, birbirlerinin görüş ve düşüncelerine saygı göstermeleri ve başarılarını takdir etmeleri gerektiği benimsenir.

12. Millî bilince sahip, bilimsel düşünmeye açık, sorumluluk almaya istekli bireylerin yetiştirilmesi amaçlanır.

13. Öğrencilere, insan ve toplum hayatının sürekli bir değişim ve gelişme içinde olduğu, insanların ihtiyaçlarının yasadikarı zaman ve ortama göre farklılık ve gelişmeler gösterdiği belirtilir; değişimin getirdiği yenilikleri, insanların yapım tarzlarını etkilediği veya değiştirdiği, geçmişten ve gelecekte verilmek örneklerle açıklanır.

14. Toplum hayatında insan zekâsının ve gücünün; insanı daha rahat, daha mutlu bir yaşam getirmesi için kullanıldığı, elde edilen her başarının birisi anıdan gelen kupa ve ödülleriyle birleştiği vurgulanır.

15. İktisadî okuluyla bîrcek öğrencilerden bazıların bir meseleğe yönelecekleri göz önüne alınarak istihdam alanı çok olan meslekler hakkında bilgiler verilir, bu mesleklerle ilgili iş yerlerine ziyaretler yapılarak bunları tanıtmaları sağlanır.

Bir meslek sahibi olmanın birey ve vatandaş olarak gerekliliği üzerinde durulur, iş hayatı olmayan bir kişinin toplum içinde yararı bir birey olamayacağı, onlara her mesleğin kutsal olduğu ve hangi meslekten olursa olsun işini gereğince yapan herkesin saygıdeğer bir insan olacağı düşünülerek benimselir.

16. Öğrencilere, Anadolu uygarlıklarına ait tarihî eserlerin ve anıtların tarihin bir belgesi olduğu kavratılır, bunları yıkılmaktan, bozulmaktan ve yabancı elere geçmekten korumanın, bakım ve temizliklerini önem vermenin millî bir görev olduğu belirtilir.

17. Öğretmen, 29 Ekim Cumhuriyet Bayramı, 23 Nisan Ulusal Egemenlik ve Çocuk Bayramı, 19 Mayıs Atatürk'ü Anma Gençlik ve Spor Bayramı, Kurtuluş Savaşındaki bir zaferin veya Türk inkılabıyla ilgili herhangi önemli bir olayın yıl dönümü, Türkiye Büyük Millet Meclisinin açılması, padişahın ilk fırsatından yararlanarak Sosyal Bilimler konularına karşı öğrencilerin ilgisini uyandırma ve bu konuların canlandırılmasına çalışır. Ayrıca gazete, dergi, radyo ve televizyon yayınlarına uygun yapıt ve resimlerle öğrencilerin dikkatini çeker.

18. Öğretmen, tarihî bir olay, Kurtuluş Savaşı veya Türk inkılabının herhangi bir yılı üzerinde durulurken, bu olayların çevresinde izlenen anaşırı ve çocukların dikkatini bunlar üzerine çekerek Atatürk, hayatının herhangi bir safhasında okulun bulunduğu yerde bulunmuş, oradan geçmiş ve ondan bir konuşma yapmış, bir beyanname yayımlamış, bir nutuk söylemiş veya Türk inkılabının önemli bir safhasını başlatmış ise okulun bulunduğu yerde onun adına bir anıt veya bir binaya, bir caddeye, bir meydana adı verilmiş ise bunlar üzerinde durulur.

19. Öğretmen, Osmanlı Devletinin son yıllarında ülkenin nasıl geri kalmış, parçalanmış ve zama durumuna geldiğini ve bu şartlarda Atatürk'ün öncülüğünde Türkiye Cumhuriyeti'nin kurulduğunu, geliştiğini öğrencilere kavratır, bu maksatla Atatürk ilke ve inkılabının üzerinde önemle durulur.

20. Konuların işlenişinde kavramlar, ilgili olduğu konu ile birlikte verilir.

21. Konularda olayların geçtiği yer, zaman, devlet ya da ilgili kişi (padişah, sadrazam, padişah, bilim adamı, komutan vb.) adları belirtilir.

22. Tarihî olaylara yit veren kişilerin yanında ve zamanında gösterdikleri ileri görüşlülük, pake kavrayış, cesaret, fedakârlık ve kahramanlık örnek olaylara kavratılır.

23. Öğretmen, tarihî konuları işlerken olayların ayrıntıdan çok neden-sonuç ilişkisi üzerinde durur, varsa günümüze etkilerinden söz eder, ayrıntı sayılabilecek tarih, yer ve kişi isimleri ezberletmez.

Aynı şekilde öğretmen, coğrafya konularını işlerken, ayrıntı sayılabilecek yer adları ve devlet değişen istatistik verileri ezberletmek yerine, coğrafî olayların neden ve sonuç analizlerini yapıp, doğal ortamın etkilerini üzerinde durur, sözü edilen olayların tarihî değişim nedenlerini açıklar. Çizim olan yer adları ve istatistiklerin en tip olanlarını seçer, istatistikleri grafikler şeklinde sunarak en sevimi hâle getirir ve öğrenmeyi kolaylaştırır.

24. Öğrencilere, yurdumuzun doğal kaynaklarının (tarım toprakları, madenler, enerji kaynakları, akarsular, göller, denizler, ormanlar, çayır ve meralar vb.) tüketilmemesi gerektiği, bunlardan pake nesillerin de yararlanacağı, dolayısıyla bunların korunması ve verimli kullanılması gerektiği bir kazandırılır.

25. Türkiye'nin coğrafî bölgeleri işlenirken;

a. Karadeniz Bölgesi konusunda, Atatürk'ün 19 Mayıs 1919'da Samsun'a çıkışı ve Milli Mücadelemizin başlamış olduğu vurgulanır, Amasya Genelgesi'nin kapsam ve sonuçlarına değin Kastamonu'dan bahsederken şark ve dolayısıyla krik kıyafet inkılabından söz edilir.

b. Marmara Bölgesi konusunda, Boğazların öneme ve Lozan Antlaşmasının bu konudaki sonuçları ile daha sonra boğazlara yeni bir statü getiren Montrö (Montreux) Sözleşmesine değeri verilir.

c. Ege Bölgesi işlenirken, Milli Mücadele yıllarında bu bölgede yapılan savaşlar ve sonuçlarından bahsedilir.

ç. İç Anadolu Bölgesi konusunda, Sivas Kongresi ve önemi, Atatürk'ün Ankara'ya gelişi, Şakarya Meydan Muharebesi, Türkiye Büyük Millet Meclisinin açılışı ve Ankara'nın başkent oluşunun coğrafî nedenleri üzerinde durulur.

d. Akdeniz Bölgesi konusunda, Atatürk'ün Hıta'yın ana vatanı kalmasına verdiği önemden söz edilir.

e. Doğu ve Güneydoğu Anadolu bölgeleri konularında, Erzurum Kongresi ile bu kongrede alınan kararların önemi ve sonuçlarına değeri verilir; ayrıca bölgeler incelenirken bu bölgelerdeki Milli Mücadele sırasındaki kahramanlık (Gazi Antep, Şanlı Urfa ve Kahraman Maraş örnekleriyle) açıklanır.

26. Yurdumuzun jeopolitik konumunun önemi ve bunun doğurduğu sonuçlar üzerinde özellikle durulur.

27. Türkiye'de nüfus konusu işlenirken, Atatürk'ün eğitime ve öğretime verdiği önem, yeni Türk alfabesinin kabul edilmesi ve okuma yazma saflarlığı üzerinde önemle durulur.

28. Türkiye ekonomisi konusu işlenirken, Lozan Barış Antlaşması ile kapitülasyonların kaldırılması ve bunun ekonomik yönden sonuçları açıklanır, Atatürk'ün tarım, endüstri ve madencilik alanlarında yapması gerekenler konusundaki görüşleri belirtilir.

29. Konuların işlenişinde, yalnız ders kitapları ile yetinilmez, öğrencinin seviyesine uygun çeşitli kaynaklardan da yararlanılır. Böylece, öğrencinin araştırma yapması ve bunu alışkanlık hâline getirmesi sağlanır.

30. Konuların işlenişinde, yazıt anlatımı ve soru-cevap teknikleriyle yetinilmeyip konuların tasdiğine göre müzazara, örnek olay incelemesi, problem çözme gibi öğrenciyi aktif kılan, onu eğitirmeye ve incelemeye sevk eden tekniklere de başvurulur.

31. Öğrencilerin, çalışma ortamı - yalnız denemeler değil - aile, okul, çeşitli topluluklar, kitaplıklar, müzeler, sergiler, vb. yerleri de kapsar. Öğrencilere bu yerlerde incelemeler, gezit, gözlem ve ilgili konularla görüşmeler de yaptırılır.

32. Öğretmenin belirleyeceği bazı konularda küme çalışması yöntemi uygulanır. Bu suretle öğrencilerin, çeşitli kaynaklardan bilgi elde etme ve bilgilerini başkalarına sunma yitini, yardımlaşma, iş birliği yapma, birlikte çalışma, eleştirel düşünme, başkalarının görüşlerini saygı duyuma, gruba katılma, gruba yönetime, kendine güvenme, sorumluluk alma, topluluk karşısında konuşabilme... tecrübeleri geliştirir.

33. Konulardaki önemli tarihî olaylar, öğrencilere birlikte tarih şerhine işlenerek onlarda zaman kavramı geliştirir.

34. Tarihî tablolar, resimler, kartpostallar incelenip bunlarla konular somutlaştırılır. Resimler, fotoğraflarında veya okulun çeşitli yerlerinde sergilenir ve gelecek yıllarda da kullanılabilecek albümler hâline getirir.

35. Programda araç listesinde belirtilen harita, yer küre, video kaset, film, film şeridi, slaytlar vb. eğitim araçları donatım merkez müdürlükten de Film - Radyo ve Televizyonca Eğitim Başkanlığından sağlanarak konuların işlenişinde yeri geldikçe etkili bir şekilde kullanılır. Konularla ilgili bulunan eğitim araç ve gereçlerinden -bilgisayar, CD ve disketlerden- yararlanılır.

36. Konuların işlenişinde, "yakından uzağa, somuttan soyuta, basitten karmaşığa" ilkesine uyulur.

37. Konuların özelliklerine göre ilgili haritalar ve atlaslar üzerinde gerekli çalışmalar yapılabilir. Ayrıca gerekli bilgiler, diliz haritalar üzerine işlenir.

38. Ders kitaplarında yer alan istatistikî bilgiler ile bunlara dayalı olarak hazırlanan harita, grafik ve genelaren en son verileri içermesine dikkat edilir ve çalışmalar buna göre yapılır.

39. Öğretmen, ders kitabında yer alan millî, ahlâkî, insanî, manevî ve kültürel değer bakımından besleyici, demokratik, laik ve sosyal bir hukuk devleti olan Türkiye Cumhuriyeti'ne kaygı, görev ve sorumluluklarını yerine getirmede yol gösterici ve bu değerlerle ilgili ders konularını sevdiği okuma parçalarından (her üniteye en çok iki okuma parçası) derslerin işleniş aşamasında araç olarak yararlanır.

40. Öğretmen, geçmiş uygarlıktan alıntı tarih kâğıtları üzerinde durarak öğrencileri, devirden kulan yurda ve insanlığa hizmet etmiş, orada doğmuş ve orada yaşamış Türk büyüklerini müzelerde korunan yazılı ve yazısız eserleriyle araç-gereçleri inceletir.

41. Öğrencilerin davranışlarındaki gelişmeler ve edindikleri alışkanlıklar gözlemlenir, kazanımlar, bilgiler, çeşitli teknikler ve ölçme araçları ile ölçülüp değerlendirilir.

42. 10.06.1995 tarih ve 2433 sayılı Tebliğler Dergisi ile 15.07.1996 tarih ve 2457 sayılı Tarihçe Dergisi'nde yer alan "Atatürkçülikle ilgili konular", bütünüyle ve bütün yönleriyle (açıklamalar, hadiseler ve davranışlar) 4.5.6.7. Sınıf Sosyal Bilgiler öğretim programı için de aynen geçerlidir. Bu konular işleneceği üniteler, öğretim programının sonundaki tabloda belirtilmiştir.

43. Bu programa göre hazırlanacak ders kitaplarının forma sayıları aşağıda gösterilmiştir.

SINIF	A ₁	B ₁
4	5-6	6-9
5	6-7	9-10
6	7-8	10-12
7	7-8	10-12

GENEL AMAÇLAR

Öğrenciler bu derste:

A. Vatandaşlık görevleri ve sorumlulukları yönünden;

1. Ailesine, milletine, vatanına, Atatürk inkılabı ve İktidârına bağlı, çalışkan, araştırmacı, dürüst, emekli, gırgımlı iyi insan, iyi vatandaş olarak yetişir.

2. Türk milletinin dünya tarihindeki önemi, milletler ailesi içindeki onurlu geçmişini ve yerini, insanlığa yaptığı hizmetleri kavrayarak büyük bir milletin evlatları olduklarını anlar, milletin geleceğine olan güvenlerini artırır ve Türk milletinin ülkesini geliştirme için her fedakârlığı göze alabilecek bir karakter kazanır.

3. Türkiye Cumhuriyeti'nin insan haklarına dayanan millî, demokratik, laik ve sosyal bir hukuk devleti olduğunu bilir, cumhuriyet rejiminin özelliklerini ve önemini kavrar.

4. Topluluk hâlinde yaşamının bir zaruret olduğunu, millet kavramını ve Türk milletinin özelliklerini kavrar, Türk milletine, Türk bayrağına, Türk askerine ve ordusuna sevgi, saygı ve güven duygularını kuvvetlendirir.

5. Türk milletinin zekâ ve kabiliyetini, çalışkanlığını, ilim ve sanâatvericiliğini, estetik zevkini, insanlık duygusunun yüceltici benimsenerek bu değerleri özdeşleştiren davranış hâline getirir.

6. Millet ve yurt işlerini her şeyin üstünde tutarak, millî ve yurda için cıvıca başta hizmet etmeyi alışkanlık ve öke hâline getirir.

7. Tarihle milletimize ve insanlığa hizmet etmiş olan Türk büyüklerini tanır, tarihî olaylara yön veren kişilerin yerinde ve zamanında gösterdikleri ben görüşlülüğü, yüce kavrayış, cesaret, fedakârlık ve kararlılıklarının tarihî akışını nasıl etkilediğini kavrar.

8. Toplum yönünden Mustafa Kemal Atatürk ve diğer Türk büyüklerinin sadece millî değil, evrensel yönlerini de kavrayarak ve takdir ederek, milletimize de düşen insanlık görevleri bulunduğunu görür, insanlığa sevgi, saygı ve hizmet verme bilinciye varır.

9. Türk İnkılabının anlamını, aynı aynı yönlerden önemini, Türkiye'nin refah ve mutluluğuna yaptığı ve ülkenin geleceğine yapacağı etkiyi kavrar, Türk İnkılabının değerlerine bağlı ve bunları her zaman korumaya hazır, fedakâr birer Türk evlatı olarak yetişir.

10. Bugünkü uygarlığın uzun bir geçmişin eseri olduğunu kavrar; bu uygarlıkta Türk milletinin hizmetini ve peşini anıyarak Atatürk'ün direktifleri uyarınca "millî kültürümüzü çağdaş uygarlık ailesinin üatine çıkarma" yolunda her fedakârlığı göze alabileceğini bilinci kazanır.

11. Bugünü daha iyi değerlendirebilmeleri için geçmiş çağlardaki sosyal, ekonomik ve siyasal hayatın neden ve sonuçlarını günümüzde kıyaslama yaparak düşünme, araştırma ve akıl yürütme yeteneklerini geliştirir.

12. Her yerde görev ve sorumluluk alabilecek hâle gelir, aile bütünlüğüne bağlılık kazanır, ailem refah ve mutluluğu için sorumluluk ve görev duygularını geliştirir.

13. Kanun kavramını benimsenir, kanunlara ve devlet idaresine uyuma duygusunu ve alışkanlığını kazanır.

14. Çevresindeki eski, yeni sanat ve kültür eserlerini, müze ve anıtlar gibi millî değerlerimizi bilir, onları korumak gerektiğini öğrenir.

B. Toplumda insanların birbirleriyle olan ilişkileri yönünden;

1. İnsanların birbirlerine muhtaç olduklarını anlar; grup faaliyetlerine katılmaları, beşerane yardım etmenin önemini takdir eder ve bunu uygulayabilir hâle gelirler.

2. İnsanların karşılıklı hak ve sorumluluklar taşıdıklarını ve birbirlerinin görüş ve inancını, saygı ve hoşgörü ile karşılamaları gerektiğini benimsenirler.

3. Beraber çalışma, sorumluluk alma, yardımlaşma ve karar verme kurallarını uygulayarak öğrenirler.

4. Bütün çalışmalarını demokratik yaşayışın kuralına göre düzenlemeyi öğrenirler.

5. Aile, okul ve toplum hayatının dayandığı temel ilkelere ve topluluk halinde yaşamın zorunluluğunu kavrarlar.

6. Trafik kuralına uymayı alışkanlık hâline getirirler.

C. Çevreyi, yurdu ve dünyayı tanıma yetenekleri yönünden;

1. Yurdumuzun, dünya üzerindeki yerinin önemini kavrar. Ülkemizin kadınına ve sevgiye sorumluluk alma duygularını geliştirir.

2. Türkiye'nin, yakın ve uzak komşu ülkeler ve diğer dünya ülkeleriyle olan ilişkileri hakkında genel bilgi kazanır.

3. Türklerin yaşadığı diğer ülke ve bölgelerin coğrafi özelliklerini öğrenirler; Türklerin, göçle alanda yaşayan büyük bir millet olduğunu kavrarlar.

4. İnsanların birbirleriyle ve coğrafi çevreleriyle karşılıklı etkilerini, insan toplulukları yaşam şekilleri ve geçişme yollarını inceler, yurdun ekonomik kalkınmasında bilgi ve ehli bir vatandaş olarak yetişirler.

5. Pİân, kroki, harita ve grafik bilgileri kazanarak onlardan yararlanabilir hâle gelirler.

6. Çevreyi korumanın günümüz ve gelecek yıllar için önemini kavrarlar.

7. Yaşanabilir bir çevrenin temel insan hakkı olduğunu kavrarlar.

Ç. Ekonomik yaşama fikrini ve yeteneklerini geliştirmek yönünden;

1. Yakın çevrenin ekonomik değerleri ile milli kaynaklarımızı tanı ve bunları korumakla görev olduğunu kavrarlar.

2. Kendi eşyasını, okulunu, okul eşya ve araçlarını dikkatli kullanma ve koruma alışkanlığı kazanır.

3. Tuhumu olma ve plânli çalışma alışkanlığını elde ederler.

4. Üretim, tüketim ve dağıtım ile ilgili temel bilgileri öğrenirler.

5. İnsan topluluklarının yaşam şekillerini ve geçişme yollarını inceler ve bunlar arasında ekonomik ilişkileri öğrenirler.

6. Turizmin anlamını, özellikle yurdumuz için önemini kavrarlar.

7. Nüfus artış hızının eğitime ve ekonomiye olan etkisini kavrarlar.

4. SINIF
ÖZEL AMAÇLAR

ÜNİTE 1

AİLE, OKUL VE TOPLUM HAYATI

1. "Aile, Okul ve Toplum Hayatı" ünitesinde geçen kavramların anlam bilgisi
2. Ailenin yapısını tanıyabilme
3. Ailenin önemini kavrayabilme
4. Ailede evliliklerin sakıncaları bilgisi
5. Aile bütçesinin önemini kavrayabilme
6. Aile hayatında sosyal güvenciler bilgisi
7. Ailede demokratik hayatın düzenlenmesinin önemini kavrayabilme
8. Ailede demokratik hayatın gereklerine uymaya istekli oluş
9. İnsan sağlığı ve çevre temizliği için suyu yeterince kullanmanın önemini kavrayabilme
10. Sağlığı ve temizliği için suyu kullanmaya istekli oluş
11. Okulu tanıyabilme
12. Okulda uyulması gereken kural bilgisi
13. Okulda uyulması gereken kuralın önemini açıklayabilme
14. Okul kuralına uyma
15. Okulda görev ve sorumlulukların yerine getirmede istekli oluş
16. Okulun ve okul eşyalarının korunmasının önemini kavrayabilme
17. Okulu ve okul eşyasını korumayı alışkanlık hâline getirme
18. Okulun çevresinin güzelleştirilmesi ve korunmasının önemini kavrayabilme
19. Okulun korunması ve çevresinin güzelleştirilmesi için yapılan etkinliklere katılmaktan zevk alması
20. Okul koruma demeğini tanıyabilme
21. Okul aile ile birliğin önemini kavrayabilme
22. Okulda demokratik hayatın düzenlenmesinin önemini kavrayabilme
23. Okulda demokratik hayatın gereklerine uymaya istekli oluş
24. Toplum içinde yaşamının önemini kavrayabilme
25. Komşuluk ilişkilerinin toplum için taşıdığı önemi kavrayabilme
26. Toplumda demokratik hayatın önemini kavrayabilme
27. Toplumda demokratik hayatın gereklerine uymaya istekli oluş
28. Farklı düşüncede olan kişileri dinlemeye duyarlılık
29. Dayanışmanın toplum hayatındaki önemini kavrayabilme
30. Toplum hayatını düzenleyen kural bilgisi
31. Toplum hayatını düzenleyen kurala uyma
32. Toplum hayatında bize düşen görevlerin farkında oluş

ÜNİTE 2

YAKIN ÇEVREMİZ

1. "Yakın çevremiz" ünitesinde geçen kavramların anlam bilgisi
2. Yakın çevreyi tanıyabilme
3. Yakın çevreyi tanımının önemini kavrayabilme
4. Adres bilgisi
5. Adres ile ilgili bilgileri kullanabilme
6. Yön bilgisi
7. Yön bulma yöntemleri bilgisi
8. Yön bulabilme
9. Kroki bilgisi
10. Krokinin yararlarını kavrayabilme
11. Kroki çizilme
12. Çiçek çeşitleri bilgisi
13. Pİân bilgisi
14. Pİânın kullanım alanlarını tanıyabilme
15. Sınıf pİânını yapabilme
16. Çiçek ve pİânın önemini kavrayabilme

ÜNİTE 3 İLMİZ VE BÖLGEMİZİ TANIYALIM

1. "İlmiz ve Bölgemizi Tanıyalım" ünitesinde geçen kavramların anlam bilgisi
2. Harita çeşitleri bilgisi
3. Harita okumaya ilgili temel işaretler bilgisi
4. Haritalardan yararlanmanın önemini kavrayabilme
5. Haritada yön bilgisi
6. Atlas kullanım bilgisi
7. Atlasın yararlanmanın önemini kavrayabilme
8. Atlas kullanabilme
9. Atlas kullanmaya istekli oluş
10. Yurdumuzun coğrafi bölgelerini tanıyabilme
11. İlmizin yeryüzü şekillerini tanıyabilme
12. Bölgemizin yeryüzü şekillerini tanıyabilme
13. İlmizin bulunduğu bölgenin iklimini tanıyabilme
14. İlmizin bulunduğu bölgenin bitki örtüsünü tanıyabilme
15. İlmizin akarsularını tanıyabilme
16. Bölgemizin akarsularını tanıyabilme
17. İlmizin göllerini tanıyabilme
18. Bölgemizin göllerini tanıyabilme
19. İlmizin nüfus ve yerleşim bölgelerini tanıyabilme
20. Bölgemizin nüfus ve yerleşim bölgelerini tanıyabilme
21. İlmizde ekonomik hayatı oluşturan alanları tanıyabilme
22. Bölgemizde ekonomik hayatı oluşturan alanları tanıyabilme
23. İlmizde yaşanmış önemli tarihi olaylar bilgisi
24. İlmiz ve bölgemizi gösteren haritayı okuyabilme
25. İlmizin bulunduğu çevrenin korunması ve güzelleştirilmesinin önemini kavrayabilme
26. İlmizin bulunduğu çevrenin korunması ve güzelleştirilmesi için yapılan faaliyetlere katılmaya istekli oluş
27. Bölgemizin bulunduğu çevrenin korunması ve güzelleştirilmesinin önemini kavrayabilme
28. Bölgemizin bulunduğu çevrenin korunması ve güzelleştirilmesi için yapılan etkinliklere katılmaya istekli oluş
29. Ormanları korumanın önemini kavrayabilme
30. Ağaç dikme çalışmalarına katılmaya gönüllü oluş
31. Doğal parklarımızın önemini kavrayabilme
32. Tarihi eserlerimizin önemini kavrayabilme

ÜNİTE 4 TARİH, İLK YURDUMUZ VE TARİHTE ANADOLU

1. "Tarih, İlk Yurdumuz ve Tarihte Anadolu" ünitesinde geçen kavramların anlam bilgisi
2. Tarih konusunun bilgisi
3. Tarih öğrenmenin gerekliliğini kavrayabilme
4. Tarih zaman ile ilgili kavramlar bilgisi
5. Takvim ile ilgili kavramlar bilgisi
6. Tarih başlangıcı bilgisi
7. Tarih çağları ile ilgili kavramlar bilgisi
8. Turlerinin ilk yurdu ve göçleri ile ilgili bilgiler
9. Turlerinin ilk yurdu ve göçleri ile ilgili bilgileri açıklayabilme
10. İlk yurtta kurulan Türk devletlerini tanıyabilme
11. İlk yurtta kurulan Türk devletlerindeki uygarlığın özellikleri bilgisi
12. İlk Çağ Anadolu uygarlıklarını tanıyabilme
13. Anadolu'da ki kültür ve uygarlığın özellikleri kavrayabilme
14. Çevre uygarlıklarını Anadolu'ya etkilerini kavrayabilme
15. Tarihi eserleri korumanın önemini kavrayabilme
16. "Tarih, İlk Yurdumuz ve Tarihte Anadolu" ünitesiyle ilgili haritaları okuyabilme

SOSYAL BİLGİLER DERSİ 4. SINIF ÜNİTELERİNİN DAĞILIMI

ÜNİTELER	AMAÇ SAYISI	ÖNGÖRÜLEN DERS SAATI SAYISI	ORAN %
1. AİLE, OKUL VE TOPLUM HAYATI	32	27	25
2. YAKIN ÇEVREMİZ	16	16	14
3. İLMİZ VE BÖLGEMİZİ TANIYALIM	32	36	36
4. TARİH, İLK YURDUMUZ VE TARİHTE ANADOLU	16	27	25
TOPLAM	96	106	100

4. SINIF KONULAR

ÜNİTE 1 AİLE, OKUL VE TOPLUM HAYATI

A-Ailemiz

1. Toplumun temel unsuru aile
2. Ailenin yapısı ve önemi (Akraba evliliklerinin aile bireyleri üzerindeki olumsuz etkileri üzerinde durulacaktır.)
3. Aile bireyleri arasındaki sevgi, saygı ve hoşgörünün önemi
4. Aile bireyleri arasındaki dayanışma ve önemi
5. Aile bütçesi (Tutumlu tıma ve sarıvericiliği önemiyle aile bütçesindeki önemi üzerinde durulacaktır.)
6. Aile hayatında sosyal güvene (emeklilik, sigorta, yeşil kart, gelir kaynaklarımız)
7. Ailede demokrasi hayat
8. Ailede temizlik ve sağlık kurallarına uymanın önemi (İnsan sağlığı ve çevre temizliği için suyu yerinde kullanmanın önemi belirtilecek. Okumadaki su kullanma miktarının gelişmiş ülkelerle karşılaştırılması yapılacaktır.)

B-Okulumuz

1. Okulumuzu tanıyalım
2. Okulun önemi (Eğitim, öğretim, çevreye katkısı ve okul arkadaşlığı açısından ele alınacaktır.)
3. Okulda uyulması gereken kurallar
4. Okulun ve okul eşyalarının korunması
5. Okulun çevresinin güzelleştirilmesi ve korunması
6. Okul, aile ile birliktir (Okul koruma demeli ve okul aile birliğinin yararları üzerinde durulup öğretmen, veli ile birliktir vurgulanacaktır.)
7. Okulda demokrasi hayat
8. Eğitim ve öğretimde öğretmenin rolü ve önemi

C-Toplum Hayatımız

1. Toplum içinde yaşamamızın gereği ve önemi (Koruyucu devletleri ve apartman hayatı üzerinde durulacaktır.)
2. Toplumda demokrasi hayat
3. Toplum hayatında sevgi, saygı, iş birliği ve dayanışmanın önemi (Engellilerin de korunması ve çalışma hayatına kazandırılması üzerinde durulacaktır.)
4. Toplum hayatını düzenleyen kurallar ve bize düşen görevler (Sosyal hayatımızda yer alan yasalar, görgü kuralları, ahlak kuralları vb. üzerinde durulan örnekler verilecektir.)
5. Toplumda ve çalışma hayatında Türk kadınının yeri

ÜNİTE 2 YAKIN ÇEVREMİZ

A- Yakın Çevremizi Tanıyalım

1. Yakın çevremizi tanımanın önemi
2. Sokaklarımız, caddemiz, mahallemiz, semtimiz, köyümüz (adresimiz)
3. Yönlere
4. Pusula ve diğer yöntemlerle yönlerin belirlenmesi
5. Krokî, çizim ve haritaları (Yakın çevremizin krokisini çizelim.)
6. Ölçek ve ölçek çeşitleri

B- Pİlân

1. Pîlân ve kullanım alanları
2. Sınıfımızın pîlânını yapalım

ÜNİTE 3

İLMİZ VE BÖLGEMİZİ TANIMALIM

A- Harita

1. Harita ve çeşitleri (genel haritalar, özel haritalar)
2. Haritanın yönleri
3. Harita özel işaretleri
4. Haritadan yararlanma
5. Atlas kullanımı ve atlasları yararlanma

B- Yurdumuzun Hangi İl ve Bölgesinde Yaşıyoruz? (Türkiye'nin idari bölünüşüyle ilgili genel bir açıklama yapıldıktan sonra yurdumuzun, coğrafi bölgeleri isim olarak belirtilecek, konu harita ile pekiştirilecektir.)

C- İlimiz ve Bölgemizin Doğal Özellikleri

1. İlimiz ve bölgemizin yerleştiği şekilleri
2. İlimiz ve bölgemizde iklim ve doğal bitki örtüsü (Akdeniz iklimi, Karadeniz iklimi ve karasal iklim ile bu iklimlerin karakteristik bitki örtüsü üzerinde durulacaktır.)
3. İlimiz ve bölgemizin akarsuları ve gölleri

D- İlimiz ve Bölgemizde Nüfus ve Yerleşme

E- İlimiz ve Bölgemizde Ekonomik Hayat

1. Tarım (tarla ve bahçe kültürleri)
2. Hayvancılık
3. Su ürünleri
4. Orman ve orman ürünleri
5. Madenler ve enerji kaynakları
6. Sanayi
7. Ulaşım, iletişim
8. Ticaret
9. Turizm ve el sanatları

F- İlimizde Yaşamın Önemi Tarihî Olaylar

G- İlimiz ve Bölgemizin Bulunduğu Çevrenin Korunması ve Güzelleştirilmesi

1. En az bir ağaç dikelim ve ormanlarımızı koruyalım
 2. Doğal güzelliklerimizi, millî parklarımızı ve kültürel varlıklarımızı koruyalım
- (Öğrencilerin ayrı il ve bölgede yaşadığı dikkate alınarak yukarıda belirtilen her coğrafi konu ile ilgili genel bir açıklama yapıldıktan ve kavramlar verildikten sonra sorulan sorularla, konular açıklık getirilecektir. Ayrıca çevreye yapılacak gez, gözlem ve incelemelerle öğrencilerin yaşadığı il ve bölge özellikleri pekiştirilecektir.)

ÜNİTE 4

TARİH, İLK YURDUMUZ VE TARİHTE ANADOLU

A- Tarihî Konusu

B- Tarih Öğretiminin Gelişliği

C- Tarihî Zaman (yıl, yüzyıl, çağ)

D- Takvim ve Çeşitleri (Milâdî ve Hicrî takvim)

E- Tarihî Başlangıç ve Çağlar (Örnekler Anadolu'dan verilecektir.)

F- Türklerin İlk Yurdu ve İlk Türk Devletleri (başlangıçtan 10. yüzyıla kadar)

1. Türklerin ilk yurdu
 - a. Orta Asya'nın yeri
 - b. Türklerin buradaki yaşayışları
 - c. Türklerin yerleşikleri bölgeler
2. İlk Türk Devletleri
 - a. Büyük Hun Devleti (Asya Hun Devleti)
 - b. Kavimler Göçü ve Avrupa Hun Devleti
 - c. Göktürk Devleti
 - d. Uygur Devleti

G- İlk Türk Devletlerinde Kültür ve Uygarlık

1. Devlet yönetimi
2. Din ve inanç
3. Sosyal ve ekonomik yaşam
4. Yazı, dil ve edebiyat
5. Bilim ve sanat

H- Türk Milletinin Tarihî Yeri

I- İlk Çağda Anadolu Uygarlıkları

1. Hititler
2. Frigyalılar
3. Lidyalılar
4. Urartular
5. İyoniyalılar

(Bu devletlerin isimleri, kuruldıkları yerler, başkentlerinden bahsedilecektir. Öğrencilerin yakın çevresinde olan uygarlıklar, diğerlerine göre gez, gözlem ve incelemelerle daha geniş öğretilcek ve kültür varlıklarını koruma bilinci verilecektir.)

J- İlk Çağda Anadolu'da Kurulan Devletlerde Kültür ve Uygarlık

1. Devlet yönetimi
2. Din ve inanç
3. Sosyal ve ekonomik yaşam
4. Yazı, dil ve edebiyat
5. Bilim ve sanat

K- Çevre Uygarlıklarının Anadolu'ya Etkisi

(Mezopotamya, Mısır, Pers, Makedonya, Roma ve Bizans uygarlıklarının Anadolu'ya etkileri)

8.SINIF ÖZEL AMAÇLAR

ÜNİTE 1

VATAN VE MİLLET

1. "Vatan ve Millet" ünitesinde geçen kavramların anlam bilgisi.
2. Vatan sevgisinin önemini kavrayabilme
3. Millet oluşumunu öğeler bilgisi
4. Millet sevgisinin önemini kavrayabilme
5. Türk milletinin özellikleri bilgisi
6. Vatanını ve milletini seven bir kişiye sahip olma
7. Vatanın bölünmezliği ve birliği için özveriyle bulunma bilinciyle sahip olma

ÜNİTE 2

CUMHURİYETE NASIL KAVUŞTUK ?

1. "Cumhuriyet Nasıl Kavuştuk?" ünitesinde geçen kavramların anlamı bilgisi
2. Mondros Ateşkes Antlaşması ile ilgili temel bilgiler
3. Mondros Ateşkes Antlaşması ile ilgili temel bilgiler
4. Kurtuluş Savaşı döneminde geçen temel bilgiler
5. Kurtuluş Savaşı döneminde geçen temel bilgiler
6. Barış döneminde geçen temel bilgiler
7. Barış döneminde geçen temel bilgiler
8. "Cumhuriyet Nasıl Kavuştuk?" ünitesiyle ilgili haritalar okuyabilmek
9. Türk inkılabı ile ilgili sınıflar bilgisi
10. Türk inkılabı ile ilgili bilgiler
11. Türk inkılabının önemini kavrayabilmek
12. İnkılabın konusundaki sorumluluğumuzun farkında olmak

ÜNİTE 3

GÜZEL YURDUMUZ TÜRKİYE

1. "Güzel Yurdumuz Türkiye" ünitesinde geçen kavramların anlamı bilgisi
2. Türkiye'nin dünya üzerindeki yeri bilgisi
3. Yurdumuzun yeryüzü şekilleri bilgisi
4. Yeryüzü şekillerinin yaşamımız üzerindeki etkisini açıklayabilmek
5. Yurdumuzdaki iklim çeşitliliği ile ilgili sınıflar bilgisi
6. Yurdumuzdaki iklim çeşitliliğinin etki alanları bilgisi
7. Yurdumuzun doğal bütünü bilgisi
8. Yurdumuzdaki doğal bütünü önemi kavrayabilmek
9. Yurdumuzun akarsularını tanıyabilmek
10. Yurdumuzun akarsularının özellikleri bilgisi
11. Yurdumuzun akarsularından sağlanan yararları açıklayabilmek
12. Yurdumuzun göllerini tanıyabilmek
13. Yurdumuzun göllerinin özellikleri bilgisi
14. Yurdumuz göllerinden sağlanan yararları açıklayabilmek
15. Türkiye'den doğup sınır aşan akarsuların önemini kavrayabilmek
16. Türkiye'den doğup sınır aşan akarsuların önemini kavrayabilmek
17. Yurdumuzu çevreleyen denizleri tanıyabilmek
18. Yurdumuzu çevreleyen denizlerin özellikleri bilgisi
19. Yurdumuzun boğazlarını tanıyabilmek
20. Yurdumuzun boğazlarının özellikleri bilgisi
21. Yurdumuzun kara sınırlarını tanıyabilmek
22. Yurdumuzun kara sınırlarının özellikleri bilgisi
23. Doğal çevrenin önemini kavrayabilmek
24. Çevre sorunları ile ilgili sınıflar bilgisi
25. Çevre sorunlarının doğduğu sonuçları açıklayabilmek
26. Çevre sorunlarının çözümünde alınacak önlemleri açıklayabilmek
27. Çevre sorunlarının çözümünde üstüne düşen görevleri yapmaya istekli olmak
28. Çevre sorunlarının çözümünde devlete düşen görevlerin farkında olmak
29. Doğal bitkilerden korunma yolları bilgisi
30. Orman yangınlarının önlenmesi verildiği zaman farkında olmak
31. Ormanların yurdumuz için önemini kavrayabilmek

ÜNİTE 4

İSLAMİYETİN DOĞUŞU, YAYILIŞI VE TÜRKLER

1. "İslamiyetin Doğuşu, Yayılışı ve Türkler" ünitesinde geçen kavramların anlamı bilgisi
2. İslamiyetin önce Arapların yayıldığı özellikleri bilgisi
3. Hz. Muhammed'in hayatı bilgisi
4. İslamiyetin önce Türklerin yayıldığı özellikleri bilgisi
5. İslamiyetin doğuşu ile ilgili temel bilgiler
6. İslamiyetin doğuşu ile ilgili temel bilgiler
7. İslamiyetin yayılışı ile ilgili temel bilgiler

8. İslamiyetin yayılışı ile ilgili temel bilgiler
9. Türklerin İslamiyeti kabulünü açıklayabilmek
10. Türklerin İslamiyete hizmetlerinin farkında olmak
11. Orta Asya ve Yakın Doğuda kurulan Türk Devletlerini tanıyabilmek
12. Orta Asya ve Yakın Doğuda kurulan Türk Devletlerindeki kültür ve uygarlığın özellikleri bilgisi

SOSYAL BİLGİLER DERSİ 6. SINIF ÜNİTELERİNİN DAĞILIMI

ÜNİTELER	AMAÇ SAYISI	ÖNGÖRÜLEN DERS SAATİ SAYISI	ORAN %
1. VATAN ve MİLLET	7	12	11
2. CUMHURİYETE NASIL KAVUŞTUK ?	12	38	36
3. GÜZEL YURDUMUZ TÜRKİYE	31	96	93
4. İSLAMİYETİN DOĞUŞU, YAYILIŞI VE TÜRKLER	12	21	20
TOPLAM	62	168	100

6. SINIF KONUSLAR

ÜNİTE 1

VATAN VE MİLLET

A- Vatan ve Vatan Sevgisi

B- Millet ve Millet Sevgisi

1. Millet oluşturan öğeler
 - a. Dil birliği
 - b. Tarih birliği
 - c. Yurt birliği
 - d. Kültür birliği
 - e. Ülkü birliği

2. Türk milletinin özellikleri (Mutlu ve başarılı olmanın temel ilkelerinden olan paylaşıcılık, doğruluk, hoşgörü, olma, konukseverlik, yardımseverlik, cesaret, büyükleri saygı, küçükleri sevgi özellikleri vurgulanacaktır.)

ÜNİTE 2

CUMHURİYETE NASIL KAVUŞTUK?

A-Mondros Ateşkes Antlaşması (Osmanlı Devleti'nin yıkılışına kadar kısa bir açıklama yapılacaktır.)

1. Mondros Ateşkes Antlaşmasından sonra Osmanlı Devletinin durumu
2. Mondros Ateşkes Antlaşmasından sonra yurdumuzun durumu

B- Kurtuluş Savaşı

1. Mustafa Kemal'in Samsun'a çıkışı
2. Milli birliğin güçlendirilmesi
 - a. Genelgeler (Anayasa Genelgesi)
 - b. Kongreler (Erzurum ve Sivas kongreleri)
 - c. Milli-i Millî (Ulusal Artı) ve Önem
 - d. Türkiye Büyük Millet Meclisinin açılışı

C- Savaş Dönemi

1. Doğu cephesi
2. Güney cephesi
3. Batı cephesi

C- Barış Dönemi

1. Mudanya Ateşkes Antlaşması
2. Lozan Barış Antlaşması

D- Türk İnkılabı ve Önemi

1. Çağdaşlaşma
2. Siyasal alanda inkılap (saltanatın kaldırılması, cumhuriyetin ilanı, hâfiflikin kaldırılması)
3. Hukuk alanında inkılap (Teşkilat-ı Esasiye Kanunu (Anayasa), Türk Medenî Kanunu ve Türk Ceza Kanunu)
4. Eğitim ve kültür alanında inkılap
 - a. Millî Eğitim (öğretim birliğinin sağlanması, öğretimin yaygınlaştırılması, Millî Eğitim sisteminin güzeleceği esaslar ve yeni Türk harflerinin kabulü)
 - b. Millî kültür (medeniyet-kültür eğitimi, laiklikten kaçınma)
5. Toplumsal alanda inkılap (kayısıde değişiklik, laikim, saat ve ölçüde değişiklik, sıyış kanunu, Türk kadın hareketi)
6. Ekonomik alanda inkılap (millî ekonominin kurulması, tarım, ticaret, sanayi ve beyndirlik alanlarında gelişmeler)
7. Türk inkılabının önemi, bize kazandırdıkları ve bu konudaki sorumluluklarımız.

E- Atatürkçü Düşünce Sistemi

1. Atatürk'ün kendi düşünce sistemini oluşturmaya neden olan etkenler
2. Atatürkçülüğün tanımı ve önemi
3. Atatürkçülüğün nitelikleri
4. Atatürkçü düşüncede millî güç unsurları
5. Atatürk ile ve inkılabının dayandığı esaslar
6. Atatürk ilkelele
 - a. Cumhuriyetçilik ilkesi
 - b. Milliyetçilik ilkesi
 - c. Halkçılık ilkesi
 - d. Devletçilik ilkesi
 - e. Laiklik ilkesi
7. Atatürk ilkelelele sahip çıkmak ve devamlılığını sağlamak

F- Cumhuriyetimizin Kurucusu : Atatürk

1. Atatürk'ün hayatı
2. Atatürk'ün kişiliği ve özellikleri
3. Atatürk'ün son günleri ve ölümü
4. Atatürk'e ilgili anılar

ÜNİTE 3

GÜZEL YURDUMUZ TÜRKİYE

A- Yurdumuzu Genel Bakış

1. Türkiye'nin dünya üzerindeki yeri
2. Türkiye'nin dünya üzerindeki yerinin önemi

B- Yurdumuzun Doğal Durumu

1. Yeryüzü şekilleri (Genel özellikleri verildikten sonra bunların hayatımız üzerindeki etkileri kısaca açıklanacaktır.)
2. İklim ve etki alanları (Akdeniz iklimi, Karadeniz iklimi ve karasal iklim özellikleri ile bu iklimlerin yurdumuzdaki etki alanları haritada da yararlanarak belirtilecektir.)
3. Doğal suları örneği (Doğal suları örneğinin genel özellikleri açıklanıldıktan sonra ormanlarımızın yararları üzerinde durulacaktır.)
4. Akarsular ve göller (Başlıca akarsular ve göller harita üzerinde de gösterilerek belirtilecek ve bunlardan sağlanan yararlar ile bu suların kirlenmelerinin önemi üzerinde durulacaktır. Sınır aşan akarsularımızın ekonomik ve politik önemi de kısaca vurgulanacaktır.)

5. Yurdumuzu çevreleyen denizler ve genel özellikleri ile bunlardan sağlanan yararlar
6. Türkiye'nin kara sınırları ve genel özellikleri

C- Doğal Çevremizin Önemi ve Sorunları

1. Doğal çevremizin önemi ve önemi
 2. Çevre sorunları ve sonuçları
 - a. Hava kirliliği ve sonuçları
 - b. Toprak kirliliği ve sonuçları
 - c. Su (deniz, göl, akarsu) kirliliği ve sonuçları
- (Kali atıkları ve geri dönüşümü olmayan maddelerin hava, toprak ve su kirliliğine etkileri belirtilecek, bunların değerlendirilmesi üzerinde özellikle durulacaktır.)
- ç. Gürültü ve sonuçları

Ç- Çevre Sorunlarının Çözümü

1. Çevre sorunlarının çözümünde bize düşen görevler
2. Çevre sorunlarının çözümünde devlete düşen görevler

D- Doğal Afetler ve Korunma Yolları

1. Depremler ve korunma yolları
2. Erozyon ve önleme çalışmaları (TEMA Vakfı ve bu kuruluşun bu alandaki çalışmaları üzerinde de durulacaktır.)
3. Sel baskınları ve önleme çalışmaları
4. Toprak kayması ve önleme çalışmaları
5. Çığ ve buna karşı alınabilecek önlemler
6. Yangınlar (Özellikle ülkemizdeki orman yangınlarının sonuçları üzerinde durulacaktır.)

ÜNİTE 4

İSLAMİYETİN DOĞUŞU, YAYILIŞI VE TÜRKLER

A- İslamiyetin Önce Anıtları (1. Anıtların din ve inanışları, 2. Anıtların sosyal yaşamı)

B- İslamiyetin Doğuşu

1. Hz. Muhammed'in hayatı ve peygamberliği
2. Hicret ve Hz. Muhammed'in seferleri (Hicret ve seferlerin neden ve sonuçları üzerinde durulacaktır.)

C- İslamiyetin Yayılışı (Hz. Muhammed, Dört Halife, Emevîler ve Abbâsîler dönemlerinde İslamiyetin yayılışı haritaya dayalı olarak işlenecektir.)

Ç- İslâm Kültür ve Uygarlığı

1. Devlet yönetimi
2. Din ve inanış
3. Sosyal ve ekonomik yaşam
4. Yazı, dil ve edebiyat
5. Bilim ve sanat

D- Türkler ve İslamiyet

1. İslamiyetten önce Türklerin din ve inanışları
2. İslamiyetten önce Türklerin sosyal hayatı
3. Türklerin İslamiyeti kabulü (Türk-Arap ilişkileri de ele alınacaktır.)
4. Türklerin İslamiyete hizmetleri

E- Orta Asya ve Yakın Doğu'da Kurulan Türk Devletleri

1. Kökenleri
2. Gaznâvîler
3. Büyük Selçuklu Devleti
4. Eyyûbîler
5. Memlûkler

(Bu devletlerin kuruluşu yer, kurucuları, önemli siyasal olayları ve yıkılışları üzerinde durulacaktır.)

F- Orta Asya ve Yakın Doğu'da Kurulan Türk Devletlerinde Kültür ve Uygarlık

1. Devlet yönetimi
2. Din ve inanç
3. Sosyal ve ekonomik yaşam
4. Yazı, dil ve edebiyat
5. Bilim ve sanat

6. SİMF ÖZEL AMAÇLAR

ÜNİTE 1

DEMOKRATİK HAYAT

1. "Demokratik Hayat" ünitesinde geçen kavramların anlam bilgisi
2. Demokrasinin önemini kavrayabilme
3. Demokrasinin temel ilkeleri bilgisi
4. Demokrasinin temel ilkelerini kavrayabilme
5. Demokrasinin korunmasında bireylere düşen görevler bilgisi
6. Kamuyu oluşturan etkiler bilgisi
7. Eğitim ve demokrasi arasındaki ilişkiyi kavrayabilme
8. Eğitimde demokrasinin önemini kavrayabilme
9. Devletin temel amaçları bilgisi
10. Devletin vatandaşlara karşı görevlerinin bilgisi
11. Toplumsal yardımlaşmanın önemini kavrayabilme
12. Başkalarına yardım etmeye istekli oluş
13. Çocuk haklarının bilgisi
14. Çocukların korunmasının önemini kavrayabilme
15. Çocukların korunmasının önemini takdir edip
16. Zararlı yayınların çocuklara etkisini açıklayabilme
17. Kendisine yararlı yayınları seçebilme
18. Gençliğin sorunlarının farkında oluş
19. Gençliğin korunmasının önemini kavrayabilme
20. Belli başlı meslekleri tanıyabilme
21. Meslek seçiminin birey ve toplum hayatı için önemini kavrayabilme
22. Nitelikli eleman yetiştirmenin ülke ekonomisine katkılarının farkında oluş
23. Akademiik çalışmaların sonuçlarını kavrayabilme

ÜNİTE 2

COĞRAFYA VE DÜNYAMIZ

1. "Coğrafya ve Dünyamız" ünitesinde geçen kavramların anlam bilgisi
2. Coğrafyanın konusu bilgisi
3. Coğrafya öğrenmenin gerekliliğini kavrayabilme
4. Dünyanın özellikleri bilgisi
5. Dünyanın hareketleri ile ilgili sınıflandırmalar bilgisi
6. Dünyanın hareketlerinin sonuçlarını açıklayabilme
7. Kıtaların tanıyabilme
8. Kıtaların özellikleri bilgisi
9. Okyanusları tanıyabilme
10. Okyanusların özellikleri bilgisi
11. Model küre üzerinde kıtaların ve okyanusların yeri gösterilebilme
12. Dünya üzerinde herhangi bir yerin coğrafi konumunu açıklayabilme
13. Dünya üzerinde herhangi bir yerin matematik konumunun sonuçlarını kavrayabilme
14. Dünya üzerinde herhangi bir yerin özel konumunun sonuçlarını kavrayabilme
15. Türkiye haritası üzerinde herhangi bir yerin coğrafi konumunu bulabilme
16. Dünyamızda insanlığı etkileyen başlıca olaylar bilgisi
17. Dünyamızda insanlığı etkileyen başlıca olayların önemini kavrayabilme
18. 20. yüzyılda bilim ve teknolojiye meydana gelen bazı önemli olayların insanlığı etkileri bilgisi

ÜNİTE 3

TÜRKİYE TARİHİ

1. "Türkiye Tarihi" ünitesinde geçen kavramların anlam bilgisi
2. Türklerin Anadolu'yu yurt edinmeleri ile ilgili olgular bilgisi
3. Türklerin Anadolu'yu yurt edinmeleri ile ilgili olguları açıklayabilme
4. Malazgirt Meydan Savaşı'nın önemini kavrayabilme
5. Anadolu'da kurulan ilk Türk devletlerini tanıyabilme
6. Anadolu'da kurulan ilk Türk devletlerinin Türk tarihi bakımından önemini kavrayabilme
7. Anadolu Selçuklu Devleti ile ilgili olgular bilgisi
8. Anadolu Selçuklu Devleti ile ilgili olguları açıklayabilme
9. Anadolu Türk Beyliklerini tanıyabilme
10. Anadolu Türk Beyliklerinin Türk tarihi bakımından önemini kavrayabilme
11. Anadolu Selçukluları ve Beylikler Dönemindeki Türk denizciliğinin özellikleri bilgisi
12. Anadolu Selçukluları Dönemindeki kültür ve uygarlığın özellikleri bilgisi
13. Beylikler dönemindeki kültür ve uygarlığın özellikleri bilgisi
14. "Türkiye Tarihi" ünitesi ile ilgili haritaları okuyabilme

ÜNİTE 4

MOĞOLLAR VE DİĞER TÜRK DEVLETLERİ

1. "Moğollar ve Diğer Türk Devletleri" ünitesinde geçen kavramların anlam bilgisi
2. Moğollar ve Diğer Türk Devletleri ile ilgili olgular bilgisi
3. Moğollar ve Diğer Türk Devletleri ile ilgili olguları açıklayabilme
4. Moğol yayılmasının Anadolu'nun Türkleşmesine olan etkilerini kavrayabilme
5. Moğollar ve Diğer Türk Devletlerindeki kültür ve uygarlığın özellikleri bilgisi
6. Moğollar ve Diğer Türk Devletleri ile ilgili haritaları okuyabilme

ÜNİTE 5

TÜRKİYE'MİZ

1. "Türkiye'miz" ünitesinde geçen kavramların anlam bilgisi
2. Genel nüfus sayımı bilgisi
3. Genel nüfus sayımının sağladığı yararların farkında oluş
4. Yurtumuzda nüfusun genel dağılımı bilgisi
5. Yurtumuzda nüfus dağılımını gösteren haritayı okuyabilme
6. Kırsal yerleşim yerlerinden kentlere göçün nedenleri bilgisi
7. Kırsal yerleşim yerlerinden kentlere göçün sonuçlarını kavrayabilme
8. Kent yaşamına uyum kurmalarının farkında oluş
9. Yurtumuzdaki nüfus artışının nedenleri bilgisi
10. Yurtumuzdaki nüfus artışının sonuçlarını açıklayabilme
11. Aile planlamasının önemini kavrayabilme
12. Yurtumuzdaki nüfus kaybının nedenleri bilgisi
13. Yurtumuzdaki nüfus kaybının sonuçlarını açıklayabilme
14. Yurtumuzdaki yerleşim yerleriyle ilgili sınıflandırmalar bilgisi
15. Yurtumuzdaki yerleşim yerleriyle ilgili sorunlar bilgisi
16. Yurtumuzdaki yerleşim yerleriyle ilgili sorunların giderilmesinin önemini kavrayabilme
17. Yurtumuzdaki yerleşim yerleriyle ilgili sorunlara çözüm önerilerinde bulunabilme
18. Yurtumuzdaki ekonomik hayatı oluşturan alanları tanıyabilme
19. Yurtumuzdaki tarım bilgisi
20. Yurtumuzdaki hayvancılık bilgisi
21. Yurtumuzdaki su türlerini bilgisi
22. Yurtumuzdaki orman ürünleri bilgisi
23. Yurtumuzdaki madenler ve enerji kaynakları bilgisi
24. Yurtumuzdaki sanayi bilgisi
25. Yurtumuzdaki ulaşım bilgisi
26. Trafik kazalarının topluma verdiği zararların farkında oluş
27. Yurtumuzdaki iletişim bilgisi
28. Yurtumuzdaki turizm bilgisi

29. Tuzlaman Ülkâ ekonomisine katkılarını kavrayabilme
30. Eğilimin bir toplumun sağlıklı gelişmesindeki yeri ve önemini kavrayabilme
31. Sporun bir toplumun sağlıklı gelişmesindeki yeri ve önemini kavrayabilme
32. Sportif faaliyetlere katılmaktan zevk alıp

ÜNİTE 6 OSMANLI DEVLETİNİN KURULUŞU

1. "Osmanlı Devletinin Kuruluşu" ünitesinde geçen kavramların anlam bilgisi
2. Osmanlı Devletinin kurulduğu sırada Anadolu'nun durumu bilgisi
3. Osmanlı Devletinin kurulduğu sırada Bakanların durumu bilgisi
4. Kayıların Anadolu'ya gelisi ile ilgili bilgiler bilgisi
5. Osmanlı Devletinin kuruluşu ile ilgili bilgiler bilgisi
6. Osmanlı Devletinin kuruluşu ile ilgili bilgileri açıklayabilme
7. Bakanlar'da İerleme ile ilgili bilgiler bilgisi
8. Bakanlar'da İerleme ile ilgili bilgileri açıklayabilme
9. Osmanlı Devleti ile Anadolu Türk Beylikleri arasındaki ilişkileri kavrayabilme
10. Ankara Savaşı ile ilgili bilgiler bilgisi
11. Ankara Savaşı ile ilgili bilgileri açıklayabilme
12. Bakanlar'da İerleme ile ilgili bilgiler bilgisi
13. Bakanlar'da İerleme ile ilgili bilgileri açıklayabilme
14. "Osmanlı Devletinin Kuruluşu" ünitesi ile ilgili haritaları okuyabilme

SOSYAL BİLGİLER DERSİ 6. SINIF ÜNİTELERİNİN DAĞILIMI

ÜNİTELER	AMAÇ SAYISI	ÖNGÖRÜLEN DERS SAATİ SAYISI	ORAN %
1. DEMOKRATİK HAYAT	23	18	17
2. COĞRAFYA VE DÜNYAMIZ	18	18	17
3. TÜRKİYE TARİHİ	14	18	17
4. MODOLLAR VE DİĞER TÜRK DEVLETLERİ	6	12	11
5. TÜRKİYEMİZ	32	21	19
6. OSMANLI DEVLETİNİN KURULUŞU	14	21	19
TOPLAM	107	108	100

6. SINIF KONULAR

ÜNİTE 1

DEMOKRATİK HAYAT

A- Demokrasi ve Demokrasinin Türk Toplumuna İlin Önemli

B- Demokrasinin Temel İlkeleri

1. Millî egemenlik
2. Hürriyet ve eşitlik
3. Siyasal partiler

C- Demokrasinin Kurulmasında Biraylara Döşen Görevler

C- Demokraside Kamuyu ve Basının Önemli

1. Kamuyuğun tanımı
2. Kamuyuğun oluşturan etkenler (Sivil toplum örgütlerinin oluşumu vurgulanacaktır.)
3. Kamuyuğun toplumdaki yeri ve önemi
4. Basın ve yayının önemi (Basın ilişkileri ile ilgili uygun yayın yapılmasının önemi vurgulanacaktır.)
5. Kamuyu ve basın ilişkisi

D- Eğitim ve Demokrasi İlişkisi (Öğrencilerin okula demokrasiyi öğrenme kazanmalarına önem verilecektir, özellikle bizzatların görüş ve düşüncelerine karşı anlayış ve saygı olmaları sağlanmaya çalışılacaktır.)

E- Meslek ve Meslek Seçimi

1. Meslek ve meslek sahibi olmanın birey ve toplum hayatı için önemi
2. Nitelikli eleman yetiştirilmesinin Ülkâ ekonomisi açısından yararları

F- Devlet ve Vatandaş İlişkisi

1. Devlet ve devleti meydana getiren öğeler
2. Devletin temel amaç ve görevleri
 - a. Devletin temel amaçları
 - b. Devletin vatandaşlara karşı görevleri (sosyal ve ekonomik haklar, siyasi haklar, eğitim ve sağlık hakkı, tüketimin korunması)
 - c. Türkiye Cumhuriyeti Devletinin değiştirilemez ilkeleri (Anayasada belirtilen yönetim şeklinin ve onun ilkelerinin, resmî dilin, bayrağın, millî marşın değiştirilemeyeceği açıklanacaktır.)

3. Vatandaşlık hak ve görevleri

- a. Seçme ve seçilme hakkı
- b. Kurumlara uymak
- c. Vergi vermek
- d. Askerlik yapmak

G- Toplumda Yardımlaşma

1. Oku ve organ bağışının önemi
2. Yardımlaşma ve dayanışmanın önemi

H- Çocuk Hakları ve Çocukların Korunması (Çocuk sağlığının ve kimsesiz çocukların korunması ile zararlı yayınların çocuklara olumsuz etkileri üzerinde durulacaktır.)

I- Gençliğin Korunması (Gençlerin uyuşturucu, alkol, kötü alışkanlıklardan, AIDS "Edinilmiş Bağışıklık Yetersizliği Sendromu" ve Hepati B - sarığın bir çeşidi - gibi bulaşıcı hastalıklardan ve zararlı yayınlardan korunması, onların spor, sanat ve araştırmaya yönlendirilmesi vurgulanacaktır.)

J- Akılsız evliliklerin sakıncaları

ÜNİTE 2

COĞRAFYA VE DÜNYAMIZ

A- Coğrafya

1. Coğrafyanın konusu
2. Coğrafya öğrenmenin gerekliliği

B- Dünyamız

1. Dünyamızın tanıtılması (Dünyamızın Güneş sistemi içindeki yeri, Dünyamızın şekli, yüz ölçümü, eksen, ekvator, kutup noktaları, yarım küreler, paralel ve meridyen daireleri)
2. Dünyamızın hareketleri ve sonuçları
 - a. Dünyamızın kendi eksenli etrafındaki hareketi ve sonuçları
 - b. Dünyamızın güneş çevresindeki hareketi ve sonuçları
3. Kıtalar
4. Okyanuslar (Kıtalar ve okyanusların yeryüzündeki dağılışı üzerinde durulacak, konular öğretme yardımcı unsurları kullanılacaktır.)
5. Dünya üzerinde herhangi bir yerin coğrafi konumunun belirlenmesi (enlem ve boylam)
 - a. Matematik konum ve sonuçları (Meridyenler arasındaki saat farkı, Türkiye'den örnekler verilerek açıklanacaktır.)
 - b. Özel konum ve sonuçları (Türkiye ile ilgili olarak alınacaktır)

C- İnsanlığı Tehdit Eden Bazı Önemli Olaylar

1. Dünyamızda bazı canlı türlerinin yok olmasının doğal dengeye etkisi
2. Doğal kaynakların bilinçsizce tüketilmesi (su, besin, enerji, madenler vb.)
3. Savaş, açlık ve ısrar
4. Nükleer, biyolojik ve kimyasal silahlar ile mayınların kullanımı
5. Başlıca bulaşıcı hastalıklar (AIDS "Edinilmiş Bağışıklık Yetersizliği Sendromu", Hepatit B)
6. Eğilimsiz nüfus ve işsizlik

Ç- 20. Yüzyılda Bilim ve Teknolojide Meydana Gelen Bazı Gelişmeler ve Önemli Olaylar

1. Nükleer enerji
2. İletişim teknolojileri
3. Uzayın keşfi
4. Ulaşım teknolojileri
5. Silahsızlanmaya gidilmesi
6. Doku ve organ nakli

ÜNİTE 3

TÜRKİYE TARİHİ

A- Türklerin Anadolu'yu Ana Yurt Edinmeleri

1. Anadolu'ya Türk akınları
2. Malazgirt Meydan Savaşı (Savaşın nedenleri ve sonuçları üzerinde durulacaktır.)
3. Anadolu'da kurulan ilk Türk devletleri (Danışmentler, Saltuklular, Mengöçkiler, Artuklular. Daha çok Türk tarihi yönünden taşıdığı önem üzerinde durulacak ve Anadolu'nun Türkleşmesi için yaptıkları çalışmalar vurgulanacaktır.)

B- Anadolu Selçuklu Devleti

1. Devletin kuruluşu ve yükselişi
2. Anadolu Selçukluları ve Haçlılar (Haçlı seferlerinin nedenleri ve sonuçları üzerinde durulacaktır.)
3. Anadolu Selçuklu Devletinin dağılışı

C- Anadolu Türk Beylikleri (Osmanoğulları, Karamanoğulları, Germiyanioğulları, Karesioğulları, Hamitoğulları, Menteşeoğulları, Candaroğulları ve diğer beyliklerin kuruldıkları yer belirtilerek Türk tarihi açısından önemleri üzerinde durulacaktır. Okulun bulunduğu yerde ve komşu ilde kurulmuş olan beylikler daha detaylı ele alınacaktır.)

Ç- Anadolu Selçuklu Devleti ve Beylikleri Döneminde Türk Denizciliği
D- Anadolu Selçuklu Devleti ve Beylikleri Döneminde Kültür ve Uygarlık

1. Devlet yönetimi
2. Din ve inanış
3. Sosyal ve ekonomik yaşam
4. Yazı, dil ve edebiyat
5. Bilim ve sanat

(Bu konular seviyeye uygun şekilde açılacaktır.)

ÜNİTE 4

MOĞOLLAR VE DİĞER TÜRK DEVLETLERİ

- A- Moğollar
- B- Altın Orda Devleti
- C- Timur Devleti
- Ç- Babür Devleti
- D- Akkoyunlular
- E- Karakoyunlular

(Bu devletlerin merkezleri ve egemen oldukları bölgeler harita üzerinde gösterilerek, kuruluşları, kuruluşları, siyasal olayları ve yıkılışları üzerinde ayrıntıya girilmeden durulacaktır. Moğol yayılmasının Anadolu'nun Türkleşmesine etkisi belirtilecektir.)

F- Kültür ve Uygarlık

1. Devlet yönetimi
2. Din ve inanış
3. Sosyal ve ekonomik yaşam
4. Yazı, dil ve edebiyat
5. Bilim ve sanat

ÜNİTE 5

TÜRKÜYEMİZ

A- Yurdumuzda Nüfus ve Yerleşme

1. Yurdumuzda nüfus

- a. Genel nüfus sayımları ve yararları (Genel nüfus sayımlarının ne zaman ve nasıl yapıldığı açıklanacak, yararları üzerinde durulacaktır.)
- b. Yurdumuzda nüfusun genel dağılışı (Seyrek ve sık nüfuslu yerler ve nedenleri üzerinde durulacak, konu ilgili haritalara pekiştirilecektir.)
- c. Kırsal yerleşmelerden kentlere göçün nedenleri ve sonuçları (Özellikle çarpık kentleşme ve göç edenlerin kent yaşamına uyum sorunları üzerinde durulacaktır.)
- ç. Yurdumuzda nüfus artışının nedenleri ve sonuçları (Aile planlaması eğitimi, önemi ve yararları vurgulanacaktır.)

d. Yurdumuzda nüfus kaybının nedenleri ve sonuçları (Özellikle, ana ve bebek ölümlerinin yüksek oranda olması, trafik kazaları, salgın hastalıklar, doğal afetlerin etkisi, savaş ve göçlerin etkisi üzerinde durulacaktır.)

2. Yurdumuzda yerleşme

a. Kırsal yerleşmeler

- 1) Köyler
- 2) Köylerimizin başlıca sorunları (sağlık, eğitim, aydınlanma, ısınma, iletişim, ulaşım vb.)

b. Kentisel yerleşmeler

- 1) Kentler
- 2) Kentlerimizin başlıca sorunları (hava kirliliği, çarpık kentleşme, konut yetersizliği, sağlıksız konut, su ihtiyacı, atık suların boşaltılması, atık suların arındırılması, şehir içi taşıma ve ulaştırma, sağlık, spor tesisleri ve yeşil alanların yetersizliği vb.)

B- Yurdumuzda Ekonomik Hayat

1. Tarım (tarla ve bahçe kültürleri)
2. Hayvancılık
3. Su ürünleri
4. Orman ürünleri
5. Madenler ve enerji kaynakları
6. Sanayi

7. Ulaşım (Kara yolu, hava yolu, deniz yolu, demir yolu ulaşımını verilerle desteklenerek özellikle son yıllarda artan trafik kazalarının ülke ekonomisine verdiği maddi ve manevi zararlar ile bunların önlenmesi konusunda gerekli eğitim ve ilk yardım bilgileri üzerinde durulacaktır.)

8. İletişim (Uydu ve internet gibi son teknolojik gelişmelerden de söz edilecektir.)

9. Ticaret (İç ticaret ve dış ticaret)

10. Turizm (Tarihi zenginliklerin korunması, doğal güzelliklerin geliştirilmesi üzerinde durulacak, turizmin ülke ekonomisine katkısı açıklanacaktır.)

C- Yurdumuzda Eğitim, Sanat ve Spor

1. Yurdumuzda eğitim
2. Yurdumuzda sanat
3. Yurdumuzda spor

ÜNİTE 8

OSMANLI DEVLETİNİN KURULUŞU

A-Osmanlı Devletinin Kuruluşu Sırasında Anadolu ve Balkanların Siyasal Durumu

B-Osmanlı Devletinin Kuruluşu

1. Kayıların Anadolu'ya gelişi ve yerleşmesi

2. Osmanlı Devletinin kuruluşu

a. Marmara Bölgesinde İslam / fetihler

b. Rumeli'ye geçiş ve burada yerleşme

3. Balkanlarda İslam

a. Edirne'nin fethi

b. Sırp Sındığı Savaşı

c. I. Kosova Savaşı

ç. Niğbolu Savaşı

4-Anadolu'da Türk siyasal birliğin kurulması (Osmanlı Devleti ile Anadolu Türk beylikleri arasındaki ilişkiler)

5-Ankara Savaşı ve sonuçları

a. Ankara Savaşı

b. Türk siyasal birliğin bozulması ve yeniden kurulması

6-Balkanlarda İslam'a devam edilmesi

a. Edirne-Segedin Antlaşması

b. Varna Savaşı

c. II. Kosova Savaşı (Savaşlar yer, zaman, neden ve sonuç ilişkisine dayandırarak kısaca açıklanacaktır.)

7. SINIF

ÖZEL AMAÇLAR

ÜNİTE 1

TÜRKİYE'NİN COĞRAFİ BÖLGELERİ

1. "Türkiye'nin Coğrafi Bölgeleri" ünitesinde geçen kavramların anlam bilgisi
2. Türkiye'nin coğrafi bölgelerini oluşturan etmenler bilgisi
3. Türkiye'nin coğrafi bölgeleri ile ilgili sınıflamalar bilgisi
4. Karadeniz Bölgesi bölgelerinin özellikleri bilgisi
5. Karadeniz Bölgesi bölgelerinin özelliklerini kavrayabilme
6. Karadeniz Bölgesini gösteren haritayı okuyabilme
7. Marmara Bölgesi bölgelerinin özellikleri bilgisi
8. Marmara Bölgesi bölgelerinin özelliklerini kavrayabilme
9. Marmara Bölgesini gösteren haritayı okuyabilme
10. Ege Bölgesi bölgelerinin özellikleri bilgisi
11. Ege Bölgesi bölgelerinin özelliklerini kavrayabilme
12. Ege Bölgesini gösteren haritayı okuyabilme
13. Akdeniz Bölgesi bölgelerinin özellikleri bilgisi
14. Akdeniz Bölgesi bölgelerinin özelliklerini kavrayabilme
15. Akdeniz Bölgesini gösteren haritayı okuyabilme
16. Güneydoğu Anadolu Bölgesi bölgelerinin özellikleri bilgisi
17. Güneydoğu Anadolu Bölgesi bölgelerinin özelliklerini kavrayabilme
18. Güneydoğu Anadolu Bölgesini gösteren haritayı okuyabilme
19. Doğu Anadolu Bölgesi bölgelerinin özellikleri bilgisi
20. Doğu Anadolu Bölgesi bölgelerinin özelliklerini kavrayabilme
21. Doğu Anadolu Bölgesini gösteren haritayı okuyabilme
22. İç Anadolu Bölgesi bölgelerinin özellikleri bilgisi
23. İç Anadolu Bölgesi bölgelerinin özelliklerini kavrayabilme
24. İç Anadolu Bölgesini gösteren haritayı okuyabilme
25. Türkiye'nin coğrafi bölgelerini gösteren haritayı okuyabilme

ÜNİTE 2

İSTANBUL'UN FETHİ VE SONRASI

1. "İstanbul'un Fethi ve Sonrası" ünitesinde geçen kavramların anlam bilgisi
2. İstanbul'un fethi ile ilgili bilgiler
3. İstanbul'un fethi ile ilgili bilgileri açıklayabilme
4. Osmanlı Devleti'nin batıdaki İslamcılığı ile ilgili bilgiler
5. Osmanlı Devleti'nin batıdaki İslamcılığı ile ilgili bilgileri açıklayabilme
6. Osmanlı Devleti'nin denizlerdeki İslamcılığı ile ilgili bilgiler
7. Osmanlı Devleti'nin denizlerdeki İslamcılığı ile ilgili bilgileri açıklayabilme
8. Osmanlı Devleti'nin doğuda ve güneydeki İslamcılığı ile ilgili bilgiler
9. Osmanlı Devleti'nin doğuda ve güneydeki İslamcılığı ile ilgili bilgileri açıklayabilme
10. Batıda, doğuda ve denizlerdeki gelişmelerde Osmanlı padişahlarının rolünü açıklayabilme
11. "İstanbul'un Fethi ve Sonrası" ünitesi ile ilgili haritaları okuyabilme

ÜNİTE 3

AVRUPA'DA YENİLİKLER

1. "Avrupa'da Yenilikler" ünitesinde geçen kavramların anlam bilgisi
2. Avrupa'daki yeniliklerle ilgili bilgiler
3. Avrupa'daki yeniliklerle ilgili bilgileri açıklayabilme
4. Avrupa'daki yeniliklerin önemini kavrayabilme
5. Avrupa'da yeniliklerin yapıldığı ülkelerin harita üzerinde gösterilebilme

ÜNİTE 4

17 ve 18. YÜZYILLARDA OSMANLI DEVLETİ

1. "17 ve 18. Yüzyıllarda Osmanlı Devleti" ünitesinde geçen kavramların anlam bilgisi
2. 17. yüzyılda Osmanlı Devleti ile ilgili temel bilgiler
3. 17. yüzyılda Osmanlı Devleti ile ilgili temel bilgileri açıklayabilme
4. 18. yüzyılda Osmanlı Devleti ile ilgili temel bilgiler
5. 18. yüzyılda Osmanlı Devleti ile ilgili temel bilgileri açıklayabilme
6. Yenileşme hareketleri ile ilgili temel bilgiler
7. Yenileşme hareketleri ile ilgili temel bilgileri açıklayabilme
8. "17 ve 18. Yüzyıllarda Osmanlı Devleti" ünitesi ile ilgili haritaları okuyabilme

ÜNİTE 5

19 ve 20. YÜZYILLARDA OSMANLI DEVLETİ

1. "19 ve 20. Yüzyıllarda Osmanlı Devleti" ünitesinde geçen kavramların anlam bilgisi
2. Fransız İhtilali ile ilgili bilgiler
3. Fransız İhtilali ile ilgili bilgileri açıklayabilme
4. 19. yüzyılda Osmanlı Devleti ile ilgili temel bilgiler
5. 19. yüzyılda Osmanlı Devleti ile ilgili temel bilgileri açıklayabilme
6. 19. yüzyılda yenileşme ve demokratikleşme çabaları ile ilgili bilgiler
7. 19. yüzyılda yenileşme ve demokratikleşme çabaları ile ilgili temel bilgileri açıklayabilme
8. 20. yüzyılda Osmanlı Devleti ile ilgili temel bilgiler
9. 20. yüzyılda Osmanlı Devleti ile ilgili temel bilgileri açıklayabilme
10. "19 ve 20. Yüzyıllarda Osmanlı Devleti" ünitesi ile ilgili haritaları okuyabilme

ÜNİTE 6

OSMANLI KÜLTÜR VE UYGARLIĞI

1. "Osmanlı Kültür ve Uygarlığı" ünitesinde geçen kavramların anlam bilgisi
2. Osmanlılarda devlet yönetiminin özellikleri bilgisi
3. Osmanlılarda hukuk sistemi ile sosyal ve ekonomik hayatın özellikleri bilgisi
4. Osmanlılarda eğitim - öğretim, bilim ve sanatın özellikleri bilgisi

ÜNİTE 7

YURDUMUZUN KOMŞULARI VE TÜRK DÜNYASI

1. "Yurdumuzun Komşuları ve Türk Dünyası" ünitesinde geçen kavramların anlamlarını tanımlama
2. Yurdumuzun komşularını tanımlama
3. Yurdumuzun komşularının coğrafi özellikleri bilgisi
4. Türklerin komşu ülkelerdeki nüfus varlığının farkında olma
5. Türkiye'nin komşu ülkelerle olan sosyal, kültürel ve ekonomik ilişkilerini açıklayabilme
6. Bağımsız Türk Cumhuriyetlerini tanımlama
7. Bağımsız Türk Cumhuriyetlerinin coğrafi özellikleri bilgisi
8. Türkiye'nin Bağımsız Türk Cumhuriyetleri ile olan sosyal, kültürel ve ekonomik ilişkilerini açıklayabilme
9. Asya'da Türklerin yaşadığı başlıca diğer ülkeleri tanımlama
10. Asya'da yaşayan Türklerin nüfus varlığının farkında olma
11. Asya'da Türklerin yaşadığı diğer cumhuriyetleri tanımlama
12. Asya'da diğer cumhuriyetlerde yaşayan Türklerin nüfus varlığının farkında olma
13. Avrupa'da Türklerin yaşadığı başlıca ülkeleri tanımlama
14. Avrupa'da Türklerin yaşadığı başlıca ülkelerin coğrafi özellikleri bilgisi
15. Avrupa'da yaşayan Türklerin nüfus varlığının farkında olma
16. Türkiye'nin, Avrupa'da Türklerin yaşadığı başlıca ülkelerle olan sosyal, kültürel ve ekonomik ilişkilerini açıklayabilme
17. Türkiye dışındaki vatandaşlarımızın yaşadığı ülkeleri tanımlama
18. Uluslar arası kuruluşlar ile ilgili kavramlar bilgisi
19. Uluslar arası kuruluşlar bilgisi
20. Uluslar arası kuruluşların önemini tanımlama
21. Türkiye'nin üyesi olduğu uluslar arası kuruluşlar bilgisi
22. Türkiye'nin üyesi olduğu uluslar arası kuruluşların önemini tanımlama
23. Uluslar arası kuruluşlar ile Türkiye arasındaki ilişkileri tanımlama

SOSYAL BİLGİLER DERSİ 7. SINIF ÜNİTELERİNİN DAĞILIMI

ÜNİTELER	AMAÇ SAYISI	ÖNGÖRÜLEN DERS SAATİ SAYISI	ORAN %
1. TÜRKİYE'NİN COĞRAFİ BÖLGELERİ	25	24	22
2. İSTANBUL'UN FETHİ VE SONRASI	11	18	18
3. AVRUPA'DA YENİLİKLER	5	8	8
4. 17. ve 18. YÜZYILLARDA OSMANLI DEVLETİ	8	12	11
5. 19. ve 20. YÜZYILLARDA OSMANLI DEVLETİ	10	12	11
6. OSMANLI KÜLTÜR VE UYGARLIĞI	4	9	8
7. YURDUMUZUN KOMŞULARI VE TÜRK DÜNYASI	23	24	22
TOPLAM	66	108	100

7. SINIF
KONULAR

ÜNİTE 1

TÜRKİYE'NİN COĞRAFİ BÖLGELERİ

A-Coğrafi Bölge ve Bölüm

1. Bölge, bölüm ve yöre
2. Türkiye'de coğrafi bölgelerin oluşumları

B-Türkiye'nin Coğrafi Bölgeleri ve Bölgeleri

1. Karadeniz Bölgesi
- a. Batı Karadeniz Bölümü

- b. Orta Karadeniz Bölümü
- c. Doğu Karadeniz Bölümü

2-Marmara Bölgesi

- a. Yıldız Bölümü
- b. Ege Bölümü
- c. Çatalca-Kocaeli Bölümü
- d. Güney Marmara Bölümü

3-Ege Bölgesi

- a. Ege Bölümü
- b. İç Batı Anadolu Bölümü

4-Akdeniz Bölgesi

- a. Antalya Bölümü
- b. Adana Bölümü

5-Güneydoğu Anadolu Bölgesi

- a. Orta Fırat Bölümü
- b. Dicle Bölümü

6-Doğu Anadolu Bölgesi

- a. Yukarı Fırat Bölümü
- b. Erzurum-Kars Bölümü
- c. Yukarı Mural - Van Bölümü
- d. Hakkâri Bölümü

7-İç Anadolu Bölgesi

- a. Konya Bölümü
- b. Yukarı Sakarya Bölümü
- c. Orta Kuzey Anadolu Bölümü
- d. Yukarı Kuzey Anadolu Bölümü

C-Türkiye'nin Stratejik Durumu

1. Türkiye'nin jeopolitik yeri ve önemi
2. İç tehdit
3. Dış tehdit
4. Yurt güvenliği

ÜNİTE 2

İSTANBUL'UN FETHİ VE SONRASI

A-İstanbul'un Fethi, Nedenleri ve Sonuçları

B-Osmanlı Devletinin Batıdaki İlerlemeleri

1. Srebrenik, Mora Yarımadası, Edirne ve Boğdan'ın alınması
2. Bozova-Herak ve Arnavutluk'un alınması
3. Osmanlı-Uçur ilişkileri (Belgrad'ın alınması, Mohaç Meydanı Savaşı)
4. Osmanlı-Fransız ilişkileri (Kapıdağlıyanlar)
5. Osmanlı-Avusturya ilişkileri (1. Viyana Kuşatması, Alman Seferi, Zigevar Seferi)

C-Osmanlı Devletinin Denizlerdeki İlerlemeleri

1. Karadeniz'in bir Türk gölü haline gelmesi (Amasra, Sinop, Trabzon, Kırım, Kili ve Akkerman'ın alınması)
2. Akdeniz'de Türk denizciliği (Ege Adalarının alınması, Çeşme'nin Osmanlı yönetimine geçmesi, Preveze Deniz Savaşı, Kıbrıs'ın alınması, İnebahtı Deniz Savaşı, Tunus'un alınması, Fas'ın Osmanlı himayesine girmesi)
3. Hint deniz seferlerinin nedenleri ve sonuçları

Ç-Osmanlı Devletinin Doğuda ve Güneydeki İlerlemeleri

1. Osmanlı-Akkadunlu ilişkileri (Orukbeli Savaşı, neden ve sonuçları)
2. Osmanlı-İran ilişkileri (Çaldıran Savaşı'nın ve Karun'un İran seferlerinin neden ve sonuçları, 1577-1590 Osmanlı-İran savaşları)
3. Osmanlı-Memlük ilişkileri (Merzifanlı ve Ridâniye Savaşlarının nedenleri ve sonuçları)

ÜNİTE 3

AVRUPA'DA YENİLİKLER

A-Yeni Buluşlar ve Sonuçları (barut, top, pusula, matbaa, baskı)

B-Kuşlar ve Sonuçları (nedenleri, Amerika'nın keşfi, Dünya'nın dolayılması ve sonuçları)

C-Rönesans (nedenleri ve sonuçları)

Ç-Reform (nedenleri ve sonuçları)

D-Aydınlanma Çağı

E-Sanayi İnkılabı

ÜNİTE 4

17 ve 18. YÜZYILLARDA OSMANLI DEVLETİ

A-17. Yüzyılda Osmanlı Devleti

1. Siyasal durumu

a. Osmanlı Devletinin Doğu siyaseti (Osmanlı- İran ilişkileri)

b. Osmanlı Devletinin Avrupa siyaseti (Osmanlı- Avusturya, Osmanlı-Lehistan, Osmanlı- Venedik ilişkilerinin nedenleri ve sonuçları)

2. İç siyaset (nedenleri ve sonuçları)

3. Yenilik hareketleri (yenilik hareketlerinin nedenleri, yapılan yenilikler ve yenilik hareketlerinin sonuçları)

B-18. Yüzyılda Osmanlı Devleti

1. Karlofça Antlaşması sonrası gelişmeler

a. Osmanlı-Rus, Osmanlı-Venedik, Osmanlı-Avusturya ilişkileri (Pasaroçça Antlaşması'na kadar sayılan nedenleri ve sonuçları üzerinde durulacaktır.)

b. Osmanlı-Rus ve Avusturya ilişkileri (Belgrad Antlaşması), Osmanlı-Rus ilişkileri (Küçük Kaynarca Antlaşması, Osmanlı-Rus ve Avusturya ilişkileri (Zıttı ve Yaş Antlaşmaları), Osmanlı-Fransız ilişkileri, Osmanlı-İran ilişkileri (Osmanlı'nın nedenleri ve sonuçları üzerinde durulacak antlaşmaların önemi vurgulanacaktır.)

2. Yenileşme hareketleri (islâh hareketleri)

a. Lâle Devri

b. Islâh Hareketleri (I. Mahmut, III. Mustafa, I. Abdülhamid ve III. Selim dönemlerinde yapılan yenilikler)

ÜNİTE 5

19 VE 20. YÜZYILLARDA OSMANLI DEVLETİ

A-19. Yüzyılda Osmanlı Devleti

1. Fransız İhtilali ve Osmanlı Devletindeki siyasal gelişmeler

a. Fransız İhtilali ve Osmanlı Devletine etkileri (Neden ve sonuçları üzerinde durulacaktır.)

b. Serp ve Yunan isyanları (nedenleri ve sonuçları)

c. Mısır ve Boğazlar sorunu (Mısır Valisi Mehmet Ali Paşa'nın ayaklanması)

ç. Kırım Savaşı ve sonuçları

d. 1877-1878 Osmanlı-Rus Savaşı, neden ve sonuçları

2. 19. Yüzyılda yapılan yenilikler ve demokratikleşme çabaları

a. II. Mahmut döneminde yapılan yenilikler

b. Tanzimat ve Islâhat fermanları

c. I. ve II. Meşrutiyet

B-20. Yüzyıl Başlarında Osmanlı Devleti ve Yakını

1. Trablusgarp Savaşı neden ve sonuçları

2. Balkan Savaşları neden ve sonuçları

3. Birinci Dünya Savaşı

a. Osmanlı Devletinin savaşa girmesi

b. Osmanlı Devletinin savaştığı cepheeler

c. Savaşın sonuçları

ÜNİTE 6

OSMANLI KÜLTÜR VE UYGARLIĞI

A. Devlet yönetimi

1. Merkez yönetimi

2. Tağra yönetimi

3. Toprak yönetimi

4. Maliye

5. Ordu

B. Hukuk Sistemi ile Sosyal ve Ekonomik Yaşam

1. Hukuk sistemi

2. Sosyal yaşam

3. Ekonomik yaşam

C. Eğitim, Öğretim, Bilim ve Sanat

1. Eğitim ve öğretim

2. Bilim

3. Sanat

ÜNİTE 7

YURDUMUZUN KOMŞULARI VE TÜRK DÜNYASI

A. Yurdumuzun Komşuları

1. Bulgaristan

2. Yunanistan

3. Suriye

4. Irak

5. İran

6. Azerbaycan-Nahçıvan

7. Ermenistan

8. Gürcistan

9. Kuzey Kıbrıs Türk Cumhuriyeti

B. Türk Dünyası

1. Bağımsız Türk cumhuriyetleri (Türkiye, Kuzey Kıbrıs Türk Cumhuriyeti ve Azerbaycan önceli konularında ele alındığından burada üzerinde durulmayacaktır.)

a. Kazakistan

b. Türkmenistan

c. Özbekistan

ç. Kırgızistan

2. Asya'da Türklerin yaşadığı başlıca diğer ülkeler ve yerler

a. Afganistan

b. Tacikistan

c. Doğu Türkistan -Uygur Özerk Eyaleti

ç. Rusya Federasyonu'nun Asya kesimindeki Türk cumhuriyetleri

3. Avrupa'da Türklerin yaşadığı diğer ülkeler ve bölgeler

[illegible]

SOSYAL BİLİMLER DERSİNDE KULLANILABİLECEK ARAÇ VE GEREÇLER

A. HARTTA vs. LEVINLAR

1. ASYA-AVRUPA, HUN VE KAVIMLER GÖÇÜ	45197
2. BÜYÜK SELÇUKLU DEVLETİ	45199
3. İSTİKLÂL SAVAŞI HARİTASI	45180
4. MOĞOL DEVLETİ VE PARÇALANMASI	45108
5. ORTA ASYADA KURULAN TÜRK DEVLETLERİ	45198
6. ORTA ÇAĞDA İSLÂM İMPARATORLUĞU	45199
7. OSMANLI DEVLETİNİN KURULUŞU-YÜKSELİŞİ	45130
8. OSMANLI DEVLETİNİN GERİLEMESİ	45167
9. TARİH ÖNCESİ ANADOLU VE YAKIN DOĞU UYGARLIĞI	45196
10. TİMUR DEVLETİ	45207
11. TÜRKİYE SELÇUKLU DEVLETİ	45206
12. TÜRKLERİN ANA YURDU VE GÖÇLER	45213
13. BİRİNCİ DÜNYA SAVAŞI AVRUPA VE OSMANLI DEVLETİ	45209
14. AFRIKA FİZİK HARİTASI	45120
15. AFRIKA SİYASİ HARİTASI	45121
16. ASYA FİZİK HARİTASI	45130
17. ASYA SİYASİ HARİTASI	45031
18. ATATÜRK RESMİ	45218
19. AVRUPA FİZİK HARİTASI	45125
20. AVRUPA SİYASİ HARİTASI	45126
21. DÜNYA SİYASİ HARİTASI	45061
22. DÜNYA FİZİK HARİTASI	45162
23. GENÇLİĞE HITABE	45214
24. GÜNEY AMERİKA FİZİK HARİTASI	45170
25. İSTİKLÂL MARŞI	45179
26. KIBRIS HARİTASI	42580
27. KÜZEV AMERİKA FİZİK HARİTASI	45165
28. OKYANUSYA FİZİK HARİTASI	45035
29. TÜRKİYE FİZİK HARİTASI	45201
30. TÜRKİYE MÜLK İDARE BÖLÜMLERİ	45202
31. TÜRKİYE TARIM ÜRÜNLERİ HARİTASI	45200
32. YENİ ANDIMIZ LEVHASI	45235
33. YERKÜRE	45226

B. VÖRÖSI KASZTLER

8. DİNİ VE HAYATİ ANLAMAK

(1) İklim ve Yaşadığımız Dünya	14
(2) Bulutlar ve Yağış	15
(3) Dünya Hava Tahminleri	14
(4) Enerji Dengesi	15
(5) Sıcaklık Farkları	15
(6) Hareket Hızındaki Hava Sistemleri	15
(7) Rüzgârlar ve Hava Akımları	13
(8) Dünyanın Atmosferi	13
(9) Dünyamızda Rüzgârlar	13

Dergi adı: DÜNYA MİLZ

(1) Yeryüzünün Yapısı	10
(2) Yer Kabuğundaki Değişimler	13
(3) Buzullar	11
(4) Yanardağlar	10
(5) Nehirlerin Hareketleri	10
(6) Oçyanuslar	14
(7) Kayalar ve Mineraller	12
(8) Enerji Kaynakları ve Zaman Bilimleri	14

(9) Atmosfer	10
(10) Kıtık Sonu	15
(11) Dünyamız ve Güneş	11
(12) Toprak	11
c. Dizi adı: SOSYAL BİLGİLER	
(1) Yurdumuzda İlk İnsanlar 1	10
(2) Yurdumuzda İlk İnsanlar 2	10
(3) Anadolu'da İlk Medeniyetler 1	10
(4) Anadolu'da İlk Medeniyetler 2	8
(5) Türkiye'nin Dağları	11
(6) Türkiye'nin Denizleri ve Kıyıları	10
(7) Türkiye'nin İklimi ve Bitki Örtüsü	12
(8) Türkiye'nin Akarsuları ve Göletleri	13
(9) Ekonomik Hayat	11
(10) Kıruluş Savaşı	13
(11) Atatürk	12
(12) Yeryüzünde Kara Ve Denizler	15
(13) Dünyamız ve Türkiye	9
(14) Osmanlı Devleti'nin Kuruluşu	15
(15) Osmanlı Devleti'nin Yükselişi	13
(16) Osmanlı Devleti'nin Yıkılışı	14
d. Dizi adı: CUMHURİYETİMİZİ NASIL KURDUK?	25
(1) Mucizeler Yaratan Türk Atatürk	109
(2) Atatürk ve Millî Mücadele 1-2-3-4	13
(3) Cumhuriyetin İlanı (Atatürk Anlatıyor)	18
(4) Halkın Kıruluşu (50 Yıl İçinden)	14
(5) Cumhuriyetin İlk Konuları (50 Yıl İçinden)	20
(6) Halkın Kıruluşu (50 Yıl İçinden)	12
(7) 1936 T.B.M.M. (50 Yıl İçinden)	21
(8) Cumhuriyetin 10. Yılı (50 Yıl İçinden)	18
(9) Atatürk Anlatıyor 1 (Kıruluş Savaşına Başlarken)	18
(10) Atatürk Anlatıyor 2 (İnkılab ve Sakarya Savaşları)	18
(11) Atatürk'te 1-2-3-4	11
(12) Demokrasi Hayat	19
(13) Alparslan ve Malazgirt Meydan Savaşı	15'er
e. Dizi Adı: ÇEVRE KORUMA (1-12 ÇEVREDE BİR GEZİ)	
a. Dizi Adı: TÜRKİYEMİZ	17
(1) Batı Karadeniz Bölümü	15
(2) Doğu Karadeniz Bölümü	16
(3) Orta Karadeniz Bölümü	15
(4) Karadeniz'de Bir Köy	15
(5) Fındık	14
(6) Amasya	15
(7) Bolu	11
(8) Erzurum	14
(9) Erzurum	18
(10) Kars	17
(11) Sinop	17
(12) Tokat	19
(13) Zonguldak	14
(14) Bilecik	15
(15) Bursa	20
(16) Sakarya	20
(17) Kocaeli	20
(18) Balıkesir	18
(19) Edirne	18
(20) Çanakkale	15
(21) Kırklareli	

(22) Tekirdağ	15
(23) İçel Bölgesi	20
(24) Hakkâri, Pervane, İnönü, Tunceli	15'er
(25) Kıy Ege	15
(26) İç Ege	15
(27) Marmara Bölgesi Turizmi	25
(28) Marmara Bölgesi Genel	18
(29) Marmara Bölgesi Endüstrisi	18

C. FİLM ŞERİHİ

Dizi adı : SOSYAL BİLGİLER - TÜRKİYEMİZ

	Film Karesi	Kodu
(1) Çevremizde Turizm	26	452
(2) Çevremizdeki Tarihi Eserler	23	453
(3) Çevremizde Ulaştırma ve Taşıma İşleri	28	407
(4) Sanayilerimiz	30	408
(5) İç Anadolu Bölgesi Doğal Durum	36	297
(6) Akdeniz Bölgesi Doğal Durum	57	305
(7) Ege Bölgesi Turizm	35	400
(8) Ege Bölgesi Eski Uygarlık Merkezleri	39	403
(9) Marmara Bölgesi (genel)	38	406
(10) Marmara Bölgesi (endüstri)	36	487
(11) Marmara Bölgesi (turizm)	39	488
(12) Ege Bölgesi 1	30	490
(13) Ege Bölgesi 2	23	491
(14) Rize	24	355
(15) Artvin	35	359
(16) Samsun	28	360
(17) Sinop	35	361
(18) Zonguldak	36	362
(19) Amasya	28	363
(20) Hatay	40	364
(21) Bilecik	35	365
(22) Tokat	34	366
(23) Bolu	36	367
(24) Kastamonu	33	368
(25) Malatya	36	369
(26) Muğ	30	396
(27) Elazığ	34	397
(28) Adıyaman	27	398
(29) Bingöl	30	409
(30) Tunceli	32	410
(31) Kütahya	32	421
(32) Ahyonkarahisar	27	422
(33) Uşak	32	423
(34) Denizli	31	424
(35) Aydın	37	425
(36) Muğla	36	432
(37) İzmir	42	454
(38) Manisa	35	455
(39) Bursa	35	459
(40) Bilecik	35	460
(41) Ankara	37	464
(42) Edirne	44	479
(43) Tekirdağ	26	480
(44) Kırklareli	31	481
(45) Çanakkale	38	482
(46) Balıkesir	35	483
(47) Kocaeli	31	484

(47) Sakarya	29	405
(48) Havaş	23	401
(49) Pamuk	29	402
(50) Tütün	29	476
(51) İncir	32	477
(52) Çekirdekli Üzüm	40	478
(53) İpeki Söğütçüğü	35	497
(54) Alaturk ve Kurtuluş Savaşı 1	38	381
(55) Alaturk ve Kurtuluş Savaşı 2	38	382

TALİM VE TERBİYE KURULU BAŞKANLIĞI

Karar Sayısı : 63

Karar Tarihi : 13/04/1998

Konu : İlköğretim Okulu Sosyal Bilgiler Dersi Öğretim Programına Göre Hazırlanan Baskıya Hazır Nüshaların Müracaatlarının kabulü.

Öğretim programlarının yenilenmesi ve geliştirilmesi, konulan yeni dersler için programlar hazırlanması süreklilik arz eden çalışmalardır. Ayrıca 4054 sayılı Rekabetin Korunması Hakkında Kanun'da "mal ve hizmet piyasalarındaki rekabeti engelleyici, bozucu ve kısıtlayıcı anlaşma, karar ve uygulamaları ve piyasaya hakim olan teşebbüslerin bu hakimiyetlerini kötüye kullanmalarını önlemek, bunun için gerekli düzenleme ve denetimleri yaparak rekabetin korunması"ni öngörmüş bulunmaktadır.

Bu nedenlerle:

1. 1997-1998 Öğretim Yılı'nın başlamasından sonra, 1998-1999 Öğretim Yılı'ndan itibaren uygulanmak üzere Kurulca kabul edilen ve bugüne kadar Tebliğler Dergisi'nde duyurusu yapılmayan İlköğretim Okulu Sosyal Bilgiler Dersi Öğretim Programı'na göre hazırlanan "baskıya hazır nüsha"lar, Millî Eğitim Bakanlığı Ders Kitapları Yönetmeliği'nin 6. maddesinin (e-4) bendi kapsamında istisna tutularak bunlar için başvuruların 29 Haziran 1998 tarihinden kabulünün,

2. Söz konusu baskıya hazır nüshaların, adı geçen Yönetmeliğin 22. maddesinin son paragraf kapsamındaki ders kitapları ile birlikte, en geç Ağustos 1998 ayının ikinci haftasının sonuna kadar Tebliğler Dergisi'nde duyurulmasının,

Bakan'a arzı kararlaştırıldı.

Orhan ÖZDOĞANLAR
Kurul Başkanı

Güler ŞENÖNER Üye	Dr. Ezdihar KARABULUT Üye	Nazım İrfan TANRIKULU Üye
Omer ÖZÜDURU Üye	Süremeli AĞDEMİR Üye	Mustafa ERTÜRK Üye
Selahattin MEYDAN Üye	Hasım AYAOKUR Üye	Sevim ÇAMELİ Üye
Omer AÇIKEL Üye	Dr. Veli KILIÇ Üye	

UYGUNDUR
13/04/1998

Hikmet ULUGBAY
Millî Eğitim Bakanı

TALİM VE TERBİYE KURULU BAŞKANLIĞI

Karar Sayısı : 15

Karar Tarihi : 11/03/1998

Konu : Lise Millî Güvenlik Bilgisi Dersi Öğretim Programının kabulü.

Genelkurmay Başkanlığı'nın 09/02/1998 tarih ve 0900-143-98/ Eğt.Öğt. Ş. (D.Ö.İ.) sayılı teklif yazıları üzerine Kurulumuzda görüşülen Lise Millî Güvenlik Bilgisi Dersi Öğretim Programının 1998-1999 Öğretim Yılı'ndan itibaren uygulanmak üzere ekli örneğine göre kabulü.

Kurulumuzun 06/07/1993 tarih ve 285 sayılı Kararı ile kabul edilen Millî Güvenlik Bilgisi Öğretim Programının uygulamadan kaldırılması kararlaştırıldı.

Orhan ÖZDOĞANLAR
Kurul Başkanı

Hikmet ULUGBAY
Millî Eğitim Bakanı

Güler ŞENÖNER Üye	Dr. Ezdihar KARABULUT Üye	Nazım İrfan TANRIKULU Üye
Omer ÖZÜDURU Üye	Süremeli AĞDEMİR Üye	Mustafa ERTÜRK Üye
Selahattin MEYDAN Üye	Hasım AYAOKUR Üye	Sevim ÇAMELİ Üye
Omer AÇIKEL Üye	Dr. Veli KILIÇ Üye	

MILLÎ GÜVENLİK BİLGİSİ DERSİ ÖĞRETİM PROGRAMI

AMAÇLAR

1. Türk gençliğinin Atatürkçü görüş ve düşünce doğrultusunda yetişmesine katkıda bulunmak.
2. Millî stratejimizi, millî hedeflerimizi ve millî menfaatlerimizi bilmek ve bunlara karşı olan unsurlarla mücadele etmesini kavramak.
3. Türk Silâhlı Kuvvetlerini tanıtmak.
4. Türk Silâhlı Kuvvetlerinin ülkemize sağladığı yararlar konusunda temel bilgiler vermek.
5. Türk gençinde, temelde var olan Millî güvenlik inanç ve bilinci yurdun toprakların savunmasına uygun bir şekilde güçlendirmek.
6. Türk Silâhlı Kuvvetlerinin bir bütün hâlinde yurdun hizmetinde bulunduğu gerçeğini anlatmak.
7. Savaş ve her türlü olağanüstü hâlden en az kayıpla çıkmak için gerekli temel bilgileri vermek.
8. Türkiye Cumhuriyetine yönelik her türlü yıkıcı ve bölücü akımları öğretmek.
9. Dünyanın tüm ordularının özel yasalara ihtiyaç duyduğunu öğretmek.
10. Türkiye'nin jeopolitik ve jeostratejik konumunu kavratmak.
11. Türkiye'nin Birleşmiş Milletler (BM), Kuzey Atlantik Antlaşması Teşkilâtı (NATO), Avrupa Birliği (AB) ve Ekonomik İşbirliği Teşkilâtı (EÇÖ) gibi organizasyonlara hangi amaçlarla girdiğini anlatmak.
12. Askerî Birlikleri gezi yoluyla tanımak.

AÇIKLAMALAR

1. Millî Güvenlik Bilgisi dersi, bu programa göre hazırlanmış ders kitabından faydalanılarak işlenir.
2. Millî Güvenlik Bilgisi ders kitabından başka, konu ile ilgili olarak Genelkurmay Başkanlığı veya Kuvvet Komutanlıklarınca yayımlanan ve gizlilik derecesi olmayan dokümanlardan faydalanılır. Bu maksadı sağlamak üzere, her okul kütüphanesinde veya Millî Güvenlik Bilgisi öğretmenlerine ayrılan bir dolapta bu çeşit kaynaklardan yeterli kadar bulundurulması için ilgililerce gerekli tedbirler alınır.
3. Okullardaki ve birliklerdeki görsel-işitsel eğitim araçlarından ve konu ile ilgili filmlerden, ders levhalarından ve benzeri malzemelerden Millî Güvenlik Bilgisi derslerinin işlenmesinde imkânlar nispetinde faydalanılır.
4. Öğrencilere eğitim öğretim yılı içerisinde araştırma görevi olarak verilebilecek konular aşağıda verilmiştir:
 - a. Ormanlarımızın Korunması
 - b. Korumucu ve Kurtarıcı Sivil Servis
 - c. Türk Silâhlı Kuvvetlerinin Savaş ve Barışta Görevleri
 - ç. Türk Savunma Sanayinin Genel Politikası
 - d. Türk Savunma Sanayii Ürünleri
 - e. TAJ-ASELSAN ve ROKETSAN Kuruluşları
 - f. Türk Silâhlı Kuvvetleri'ni Güçlendirme Vakfı ile Mehmetçik Vakfının Görevleri
 - g. Türk Hava Kurumunun Görev ve İşlevi
5. Millî Güvenlik Bilgisi dersi yıllık ev ödevi, bu programda belirtilen konularla ilgili bir araştırmayı ilah ettiren, öğrenciye faydalı olacak olan ve özellikle ATATÜRKÇÜLÜK konularında olmak üzere bir defa verilir.
6. Bu programa göre hazırlanacak ders kitabı B 5 ebedinde, 10-12 forma olur.

KONULAR

KONU: MİLLÎ GÜVENLİĞİN TANIMI (1 HAFTA)

1. Millî Güvenlik Nedir?
2. Millî Güvenliğin Tespitinden Sorumlu Organlar
 - a. Bakanlar Kurulu
 - b. Millî Güvenlik Kurulu
 - (1) Teşkilat
 - (2) Amacı
 - (3) Millî Güvenlik Kurulunun Çalışma Yöntemi
 - (4) Millî Güvenlik Kurulunun Görevleri

OKUMA PARÇASI: ASKERLİK İLE İLGİLİ TANIMLAR

KONU: MİLLÎ GÜVENLİK STRATEJİMİZ (7 HAFTA)

1. Millî Strateji Nedir?
2. Millî Strateji Unsurları Nelerdir?
 - a. Millî Güç
 - (1) Tanımı
 - (2) Millî Güç Unsurları
 - (a) Siyasal Güç
 - (b) Askerî Güç
 - (c) Ekonomik Güç
 - (ç) Nüfus Gücü
 - (d) Coğrafi Güç
 - (e) Bilimsel ve Teknolojik Güç
 - (f) Psikososyal ve Kültürel Güç
 - b. Millî Hedef
 - (1) Tanımı
 - (2) Millî Hedeflerimiz
 - (a) Siyasal Hedefler
 - (b) Sosyal ve Kültürel Hedefler
 - (c) Ekonomik Hedefler
 - (ç) Askerî Hedefler
 - c. Millî Menfaatlerimiz
3. Millî Hedefler ve Millî Menfaatler Konusunda Vatandaşın Düşün Görevleri

KONU: TÜRK SİLÂHLI KUVVETLERİNİN KURULUŞ VE TEŞKİLÂTI (2 HAFTA)

1. Millî Güvenlik Stratejimizde Türk Silâhlı Kuvvetlerinin Yeri ve Önemi
2. Tanımlar
 - a. Teşkilat
 - b. Kuruluş
3. Türk Silâhlı Kuvvetleri
 - a. Kuruluş
 - b. Türk Silâhlı Kuvvetlerinin Görevi
4. Kara Kuvvetleri Komutanlığı
 - a. Kuruluş
 - b. Görevleri

5. Deniz Kuvvetleri Komutanlığı

- a. Kuruluşu
- b. Görevleri

6. Hava Kuvvetleri Komutanlığı

- a. Kuruluşu
- b. Görevleri

7. Jandarma Genel Komutanlığı

- a. Kuruluşu
- b. Görevleri

8. Sahil Güvenlik Komutanlığı

- a. Kuruluşu
- b. Görevleri

OKUMA PARÇASI: BİR TÜRK SİLÂHLİ KUVVETLERİ PERSONELİ NASIL YETİŞİR?

KONU: TÜRK SİLÂHLİ KUVVETLERİ VE ÖZEL YASALARI (2 HAFTA)

1. Devletler, Silâhlî Kuvvetlere Neden İhtiyaç Duyarlar?
2. Silâhlî Kuvvetler Özel Yasalara Neden İhtiyaç Duyarlar?
 - a. İç Hizmet Kanunu
 - b. Personel Kanunu
 - c. Ceza Kanunu

OKUMA PARÇASI: ASKERİ OKULLAR

KONU: TÜRK SİLÂHLİ KUVVETLERİNİN ÜLKEMİZDEKİ GÖREVİ VE İŞLEVİ (2 HAFTA)

1. Koruma ve Kollama Görevi
2. Huzur ve Güvenliği Sağlama Görevi
3. Meslek Kazandırma İşlevi
4. Doğal Afetlerde Halka Yardım
5. Okuma Yazma Kursları
6. Sağlık Hizmetleri
7. Ülkeyi Tanıtma ve Tanıtma
8. Savunma Sanayisi

KONU: ATATÜRK İLKELERİ VE MİLLÎ BİRLİK VE BERABERLİK (9 HAFTA)

1. Türk Tarihinde Millî Birlik ve Beraberlik
 - a. Millî Birliğin Doğurduğu Olumlu Sonuçlar
 - b. Millî Birliğe Önem Verilmeyişinin Olumsuz Sonuçları
2. Atatürkçülük Nedir?
3. Atatürkçülüğün Oluşturduğu Ortam
4. Atatürk'ün Millî Birlik ve Beraberlik Anlayışı
5. Atatürk İlkeleri
 - a. Cumhuriyetçilik
 - b. Milliyetçilik
 - c. Halkçılık
 - ç. Devletçilik
 - d. Lâiklik
 - e. İnkılapçılık

OKUMA PARÇASI: ATATÜRK'E GÖRE TÜRK ASKERİ

KONU: TÜRKİYE CUMHURİYETİ ÜZERİNE OYNANAN OYUNLAR (8 HAFTA)

1. Türkiye'nin Konumu
 - a. Jeopolitik Konum
 - b. Jeostratejik Konum
2. Komşularımız ve Tarihî Hedefleri
 - a. Yunanistan'ın Hedefleri
 - (1) Megalo İdea
 - (2) Ege Adaları ve Kıta Sahantığı
 - (3) Kıbrıs
 - b. Rusya'nın Genel Politikası
 - c. Ermenistan'ın Amacı
 - d. İran'ın Amacı
 - e. Irak'ın Amacı
 - f. Suriye'nin Amacı
3. Anadolu Üzerine Oynanan Oyunlar
 - a. Cumhuriyet Öncesi
 - b. Cumhuriyet Sonrası
 - (1) Bölücülük Faaliyetleri
 - (a) Lozan Barış Antlaşmasına Göre Ülkemizdeki Azınlıklar Kimlerdir?
 - (b) Şark Meselesi Nedir?
 - (c) Coğrafya ve İklimin Bölgelerin Gelişmesi Üzerine Etkisi
 - (2) Yıkıcı Faaliyetler ve Amacı
 - (3) İrtical Faaliyetler
 - (a) İrtical Faaliyetler ve Amacı
 - (b) Türkiye'nin Güçlenmesi Neden İstenmiyor?

OKUMA PARÇASI: KIBRIS BARIŞ HAREKATI

KONU: TÜRKİYE'NİN İŞTİRAK ETTİĞİ MİLLETLER ARASI ORGANİZASYONLAR (2 HAFTA)

1. Milletler Arası Organizasyonların Önemi
2. Türkiye'nin Üye Olduğu İttifaklar
 - a. Birleşmiş Milletler
 - (1) Kuruluş Amacı ve Tarihçesi
 - (2) Yapısı
 - b. Avrupa Birliği
 - (1) Kuruluş Amacı ve Tarihçesi
 - (2) Yapısı
 - (3) Türkiye'nin Statüsü ve Türkiye Açısından Önemi
 - c. NATO (Kuzey Atlantik Antlaşması Teşkilatı)
 - (1) Kuruluş Amacı ve Tarihçesi
 - (2) Yapısı
 - (3) Türkiye'nin Statüsü ve Türkiye Açısından Önemi
 - ç. Batı Avrupa Birliği
 - (1) Kuruluş Amacı ve Tarihçesi
 - (2) Yapısı
 - (3) Türkiye'nin Statüsü ve Türkiye Açısından Önemi

- d. Avrupa Güvenlik ve İşbirliği Teşkilâtı
(1) Kuruluş Amacı ve Tarihçesi
(2) Türkiye Açısından Önemi
- e. Avrupa Konseyi
(1) Kuruluş Amacı ve Tarihçesi
(2) Yapısı
(3) Türkiye'nin Statüsü ve Türkiye Açısından Önemi
- f. Karadeniz Ekonomik İşbirliği
(1) Kuruluş Amacı ve Tarihçesi
(2) Yapısı ve Önemi
- g. Ekonomik İşbirliği Teşkilâtı (ECO)
(1) Kuruluş Amacı ve Tarihçesi
(2) Önemi

KONU: SEFERBERLİK (1 HAFTA)

1. Barış, Seferberlik ve Savaş Hâli
 - a. Barış
 - b. Seferberlik Hâli
 - c. Savaş Hâli
2. Seferberlik
 - a. Tanımı
 - b. Önemi
 - c. Türleri
3. Seferberlik İlanı ve Uygulamanın Başlaması
 - a. Seferberlik İlanı
 - b. Seferberlik Uygulaması

KONU: SİVİL SAVUNMA (1 HAFTA)

1. Sivil Savunma Kavramının Doğuşu
2. Sivil Savunmanın Tanımı
3. Ülkemizde Sivil Savunma Teşkilâtı
 - a. Merkez Teşkilâtı
 - b. Taşra Teşkilâtı
 - c. Sivil Savunma Mahalli Kuvvetleri
4. Sivil Savunma Genel Müdürlüğü'nün Görevleri
5. Nükleer Biyolojik Silahlar (NBC)

KONU: EMNİYET TEŞKİLATI VE GÖREVLERİ (1 HAFTA)

1. Emniyet Teşkilâtı
2. Görev ve Yetkileri
3. Rütbe ve Kıyafetler
 - a. Rütbe
 - b. Kıyafetler
 - c. Personel

TİCARET VE TURİZM ÖĞRETİMİ GENEL MÜDÜRLÜĞÜ

SAYI : B.08.0.TTÖ.0.12.02.01-310-135/917

16/03/1998

KONU: Turizm Haftası

**GENELGE
1998/22**

İLGİ : a) 26 Temmuz 1978 tarih ve 1893 sayılı Tebliğler Dergisi'nde yayımlanan Millî Eğitim Bakanlığının 1407/1978 tarih ve Taim ve Tertibe Kurulu Başkanlığının 7092-11563 sayılı genelgesi.

b) 03 Ocak 1983 tarih 2129 sayılı Tebliğler Dergisi'nde yayımlanan "Turizm Konulu Okul Şarkıları"

c) 06 Haziran 1983 tarih ve 2140 sayılı Tebliğler Dergisi'nde yayımlanan "Okul, Ortaokul, Lise ve Dengi Okullar Eğitimci Çalışmalar Yönetmeliği"

d) Millî Eğitim Bakanlığının 26/01/1987 tarih, Ticaret ve Turizm Öğretimi Genel Müdürlüğü'nün B.08.0.TTÖ.0.12.02.01-310-5009 (1987/08) sayılı genelgesi.

1. Öğrencilere, Türk Millî Eğitiminin Genel Amaç ve Temel İlkelerine uygun olarak turizmin ülkemizin ekonomik ve sosyal hayatındaki önemini benimsetmek, onların ülkemizdeki turizmin gelişmesine katkıda bulunmalarını, ülkemizi tanıyıp sevmelerini sağlamak amacıyla, ilkö (c) yönetmeliğin, 59. ve 74. maddeleri gereğince, 15-22 Nisan tarihleri arasında ülke çapında kutlanan "TURİZM HAFTASI"nda geçen yıl ilkö (c) genelge doğrultusunda, Turizm Bakanlığı ile iş birliği içerisinde çeşitli faaliyetler yapılmış, resim, kompozisyon ve fotoğraf yarışmalarında "İl birinci" seçilen öğrenciler ödüllendirilmiştir.

2. Bu yıl 15-22 Nisan 1998 tarihleri arasında ilkö (c) yönetmelik ve ilkö (d) genelge esaslarına göre 22'li kutlanacak "TURİZM HAFTASI"nda, Turizm Bakanlığının ilgili kuruluşları ile iş birliği içerisinde aşağıdaki faaliyetler yapılacaktır.

a) Hafta programı, Valiliklerce il ve ilçelerde kurulacak komiteyonlarla belirlenecektir. 15 Nisan 1998 Çarşamba günü "TURİZM HAFTASI" il ve ilçe merkezlerinde, imkânları elverişli bir okula ilkö kurum ve kuruluşların iş birliği yaparak hazırlayacakları bir program dahilinde törenle açılacaktır. Açılış törenlerinde, ilkö (b) Tebliğler Dergisinde yayımlanan "TURİZM KONULU OKUL ŞARKILARI" öğrenci koroları tarafından seslendirilecektir. Ayrıca, bütün eğitim kurumlarında 15 Nisan 1998 Çarşamba günü, hafta ile ilgili açılış törenleri yapılacaktır.

b) Turizm sloganlarının yazıldığı bez pankartlar, yerleşim birimlerinden giriş ve çıkışlarına, terminallere, meydanlara, okullara, spor salonlarına ve varsa fuar alanlarına asılacaktır.

c) Mahallî basın ve yayın yoluyla haftanın tanıtımı ve desteklenmesi sağlanacaktır.

d) Millî İdare Amirlerinin başkanlığında kurulacak Koordinasyon Kurulunda görüşülerek ve Yüksek Öğretim Kurulu Başkanlığı ile iş birliği sağlanarak, turizm programı bulunan fakülte ve yüksek okulların öğretim görevlileri, belediyeler, kamu kurum ve kuruluşları, turizm sektörü ve buna bağlı birlik ve dernekler ile başta Ticaret meslek liseleri olmak üzere, Anadolu Ticaret Meslek Liseleri, Anadolu Otelcilik ve Turizm Meslek Liselerinin yönetici ve meslek dersleri öğretmenlerinin il Turizm Müdürlükleriyle ortaklaşa yürütecekleri ilköğretim ve orta öğretim kurumları öğrencileri ile yetkililere yönelik konferans, panel ve bilimsel faaliyetler düzenlenecektir.

e) Hafta boyunca okullarda "TURİZM KÖŞELERİ" hazırlanacak ve turizm konulu alan "DUVAR GAZETELERİ" çıkarılacaktır.

f) Ticaret ve Turizm Öğretimi Genel Müdürlüğüne bağlı okulların yanı sıra diğer orta öğretim kurumlarında okutulan "TURİZM" dersi ile rehberlik ve eğitici kol çalışmalarında turizm ve "TURİZM HAFTASI"nın anlam ve önemi üzerinde durulacaktır.

g) Öğretim kurumları içindeki öğrenci yurtları, okul ve yemekhaneleri yeniden yemek, kıyafet, fotokopi vb. konularda sergi, defile kermes ve yarışmalar düzenleyeceklerdir.

h) İl Halk Eğitim Merkezi Müdürlükleri, İl Eğitim Araştırma ve Denetim Merkezi Müdürlükleri, İl Kültür Müdürlükleri ve İl Turizm Müdürlükleri ile iş birliği yapılarak, halka ve öğrencilere ülkemizin tarihi ve turistik değerlerini tanıttıran edisyonlar, broşürler, el sanatları, folklor vb. konularda konferanslar, sergiler, yarışmalar düzenleyeceklerdir.

ı) Ülkemizin dış ödemeler dengesi bilançosunda önemli bir yer alan turizmin ülke ekonomisindeki yeri ve önemi hafta boyunca ayrıca vurgulanacaktır.

j) Kültür Bakanlığı ve bağlı kuruluşları ile iş birliği kapsamında, hafta boyunca müzelerin ücretsiz ziyareti edimleri sağlanacaktır.

ğ) Kamu araçlarından yararlanarak öğretmen ve öğrenci grupları ile yöre halkına çevre gezileri düzenlenecektir.

k) İl ve ilçelerde mahallî imkânlarla;

1) Ev kadınlarına yönelik yöresel yemek yarışmaları;

2) Halk şenliği, eğlenciler;

3) Sergiler, fuarlar, tiyatrolar, (Kıyafet, fotoğraf, resim, el sanatları vb.);

4) Okullar arası turizm bilgi yarışmaları;

5) Her türlü basın ve yayın araçlarından yararlanarak turizm etkinlikleri ile ilgili ve yaygın turizm eğitimi konuları, turizm sözlüğü, turizm eğitimi veren okul, kurum ve kuruluşların tanıtımı yapılacaktır.

3. Bu genelgenin ilere ileldiği tarihte gerekli duyuru yapmak suretiyle, ilköğretim, ilçe ve dengi okul öğrencileri arasında, turizm bilincinin yaygınlaştırılması ve geliştirilmesi amacıyla çeşitli etkinliklere katılan Turizm Haftası süresince İl Turizm Müdürlükleri ve İlçe Millî Eğitim Müdürlükleri iş birliği ile EK-1, EK-2'de belirtilen yarışmalar düzenlenecektir.

Bağlarnızı ve "TURİZM HAFTASI"nın amacına uygun, etkin bir şekilde kullanmasını sağlanmasını rica ederim.

Bener CORDAN
Bakan a.
Müsteşar

EKLER:

EK-1: Yarışma Konuları (2 Sayfa)

EK-2: Formun Kullanımı (2 Sayfa)

DAĞITIM

Genel Müdürlük
B Planı

Bilgi

A Planı
Turizm Bakanlığı

YARIŞMA KONULARI

* İlköğretim okulları arasında "Ülkemiz ve Turizm" konulu iş yarışmaları (İl birinci, ikinci ve üçüncü seçilecektir).

* İlk ve dengi okullar arasında "Turizm" konulu slogan yarışmaları (İl birinci, ikinci ve üçüncü seçilecektir).

YARIŞMA ŞARTLARI

1. Bu yarışmalara ilimizdeki tüm ilköğretim okulları ile ilk ve dengi okulların öğrencileri katılabilir.

2. Yarışmalar ilçelerde İlçe Millî Eğitim Müdürlüklerince, ilerde ise İl Turizm Müdürlükleri ve İl Millî Eğitim Müdürlüklerinin ortaklaşa kuracakları komisyonlar tarafından yürütülecektir.

3. Komisyonlarda görev alacak kişilerin özellikle yarışmaya katılan öğrencilere birinci derecede akıllıca bakışın öneminde dikkat edilecektir.

4. İlçelerden yarışmaya katılan eserler önce İlçe Millî Eğitim Müdürlüklerinde oluşturulan komisyonlara birinci olarak değerlendirilip ilerde oluşturulan Komisyonlara gönderilecektir.

5. Merkez ve ilçelerden İl Komisyonlarına gelen eserler arasında birinci, ikinci ve üçüncü eserler seçilerek, İl Turizm Müdürlüklerine teslim edilecektir. Seçilen eserler İl Turizm Müdürlükleri aracılığı ile en geç 15 Mayıs 1998 günü mesai bitimine kadar Turizm Bakanlığı Turizm Eğitimi Genel Müdürlüğü'ne gönderilecektir. Turizm Bakanlığı ile Bakanlığımıza İlçe ve İl Millî Eğitim Müdürlüklerine gönderilen sonuçlar değerlendirilmeye alınmayacaktır.

6. İlk ve dengi okullarda düzenlenecek slogan yarışmalarında daha önceden kullandıkları sloganların veya benzerlerinin kullanılmaması gerekmektedir.

7. İl Turizm Müdürlükleri ile ilk ve dengi okullarda birinci olan öğrencilere Kampa Katılım Formu'nu eksiksiz doldurarak sloganlarını belkisi en geç 15 Mayıs 1998 günü mesai bitimine kadar Turizm Bakanlığı Turizm Eğitimi Genel Müdürlüğü'ne gönderilecektir.

YARIŞMA ÖDÜLÜ

İlköğretim okullarında yapılacak yarışmalar sonucunda İl birincilerine İl Turizm Müdürlüklerince (sektör yardımı ile) çeşitli okul materyalleri, Turizm Bakanlığı Turizm Eğitimi Genel Müdürlüğüne İl birinci, ikinci ve üçüncülerine ülkemizin turistik yerlerini tanıttıran poster ve broşürlerden oluşacak kit ile Kültür Bakanlığı yayınlardan bir adet kitap verilecektir.

İlk ve dengi okullar arası slogan yarışmasında İl birincisi olan öğrencilere 1998 yılında hizmete açılması durumunda Turizm Bakanlığına bağlı Kupaşası-Davutlar Gençlik Kampında 10 gün tam pansiyon tatil imkânı sağlanacaktır. Kampın yararlanacakları tarihler öğrencilere ayrıca bildirilecektir. İkinci ve üçüncü olan öğrencilere İl Turizm Müdürlükleri tarafından, Turizm Eğitimi Genel Müdürlüğüne hazırlanacak başan belgeleri verilecektir.

GENÇLİK KAMPINDAN;

* Sadece ilk ve dengi okullar İl birincisi olan öğrenci faydalanacaktır.

* Kampta çadırda konaklama, sabah, öğle, akşam yemekleri verilmektedir.

* Kampa gidiş-dönüş yol ücretleri öğrenciye aittir.

* Öğrencilerin kampa gidiş ve gelişleri velileri tarafından organize edilecektir.

* Çeşitli nedenlerle kampın yararlanmak istemeyenler, durumu kendisinin ve velisinin imzası bulunan bir dilekçe ile Turizm Bakanlığına bildireceklerdir.

KATILMA ŞARTLARI

Kampa katılacak öğrencinin konaklama (çadır), sabah, öğle ve akşam yemekleri Bakanlık tarafından, kampa gidiş-geliş yol ücretleri ve ulaşım öğrenci tarafından karşılanacaktır.

1. Öğrencinin velisinden yazılı izin alınması gerekmektedir. (Kampa Katılım Formunda)

2. Kampa katılmada sağlık yönünden sakıncası bulunmamalıdır. (Kampa Katılım Formunda)

3. Öğrenciler, kampa gelirken okul kimliklerini ve nüfus cüzdanlarını yanlarında bulundurmamalıdır.

4. Kampa katılacak öğrenciler beraberinde çarşaf, nevresim, yastık kılıfı ile eğitim çalışmalarında kullanmak üzere gerekli olacak kişiselini (mayo, sporman vb.) getireceklerdir.

5. Olumsuz davranışları ile kamp disiplini bozan öğrenciye Kamp Disiplin Kurulunca verilecek cezalar ailesine bildirilecek, gerekirse ailesine bildirilerek kampın uzatılacaktır.

6. Kampa katılmak üzere başvuran öğrencilerin herhangi bir mazeretinden dolayı kampa katılmama durumlarında, kampın başlama tarihinden en az 10 gün önce Turizm Eğitimi Genel Müdürlüğüne katılmayacaklarını bildirmeleri gerekmektedir.

BAŞVURU ADRESİ: Turizm Bakanlığı

Turizm Eğitimi Genel Müdürlüğü

İzmir Bulvarı No:5 Etiler ANKARA

TEL: 0 312 221 06 66-0 312 221 35 83-0 312 83 00 2932

FAX: 0 312 221 33 20

FORMUN KULLANIMI

Kampa katılım formları dört bölüme ayrılmıştır. Bu Formda:

Birinci Bölüm: Öğrencinin kimliği, veli izin belgesi ve sağlık raporundan meydana gelmiştir. Bu bölüm öğrenci tarafından doldurulacak, velisi ve hükümet tabibince imzalanıp mühürlenecektir.

İkinci Bölüm: Öğrenci kimliğinin tespiti ile İl Turizm Müdürlüğüne başvurunun yapıldığı bölümdür. Bu bölüm Okul Müdürü tarafından imzalanarak mühürlenecek ve İl Turizm Müdürlüğüne gönderilecektir.

Üçüncü Bölüm: Ödüle hak kazanan öğrencinin İl Turizm Müdürlüğüne Turizm Eğitimi Genel Müdürlüğüne bildirdiği bölümdür.

Dördüncü Bölüm: Kampa kabul bölümüdür. Bu bölüm Turizm Eğitimi Genel Müdürlüğüne kampa yer ve devre tarifleri belirlenerek imzalanıp mühürlendikten sonra bir nüshası Kamp Müdürlüğüne, bir nüshası öğrenciye gönderilecektir. Öğrenci kampa gelirken kendisine gönderilen nüshayı yanında getirecektir.

LİSE VE DENİZ OKUL ÖĞRENCİLERİ İÇİN

T.C.
TÜRİZM BAKANLIĞI
YAYGIN EĞİTİM DAİRESİ BAŞKANLIĞI
1998 YILI GENÇLİK KAMPLARINA KATILIM FORMU

1. BÖLÜM
KAMPA KATILACAK ÖĞRENCİNİN

VELİSİNİN

Adı ve Soyadı: _____
Doğum Tarihi: _____
Sınıfı-Numarası: _____
Okulu-İli: _____

Adı ve Soyadı: _____
Adresi: _____

Tel: _____
Okulumuzumuzun Gençlik Kampına
katılmasını kabul ediyorum.

İMZA

Yukarıda adı-soyadı yazan öğrencinin Gençlik Kampına katılmasında sağlık yönünden bir sakınca yoktur.

Hükümet Tabibi
Mühür-İmza

2. BÖLÜM

VALİLİĞİ
İL TURİZM MÜDÜRLÜĞÜ

Okulumuzun _____ numaralı _____ sınıfında okuyan _____ adlı öğrencinin velisinin izni ve sağlık yönünden kampa katılmasında bir sakınca bulunmadığı görülmüştür. Gençlik Kampına katılmasını arz ederim.

OKUL MÜDÜRÜ
Adı ve Soyadı
Mühür-İmza

TEL: _____

1. BÖLÜM

TÜRİZM BAKANLIĞI
TÜRİZM EĞİTİMİ GENEL MÜDÜRLÜĞÜNE

Kampa katılmak üzere bütün işlemleri tamamlanmış bulunan _____ in Turizm Haftası için ayrılan _____ devreye alınmasını arz ederim.

İL TURİZM MÜDÜRÜ
Adı ve Soyadı
Mühür-İmza

4. BÖLÜM (Bu kısım Turizm Eğitimi Genel Müdürlüğüne doldurulacaktır.)

GENÇLİK TURİZMİ KAMPI MÜDÜRLÜĞÜNE

Kampa katılmak üzere bütün işlemleri tamamlanmış bulunan _____ in _____ devreye alınmasını rica ederim.

TÜRİZM EĞİTİMİ GENEL MÜDÜRLÜĞÜ

ÖNEMLİ NO: 1. Formun aslı Turizm Eğitimi Genel Müdürlüğüne gönderilecektir.

YATIRIMLAR VE TESİSLER DAİRESİ BAŞKANLIĞI

SAYI: B.08.0.YTD.029.07.00.700/1604

KONU: Onarım ve tadilat teklifleri ile harcamalarda dikkat edilmesi gereken hususlar.

ANKARA

01 Nisan 1998

GENELGE

1998/28

4316 Sayılı 1998 Mali Yılı Bütçe Kanunu ile bu kanuna bağlı cetvellerde yer alan hükümler, 222 sayılı İlköğretim ve Eğitim Kanunu, 2886 sayılı Devlet İhale Kanunu, 1050 sayılı Muhasebe-i Umumiye Kanunu ile Maliye Bakanlığınca yayınlanan 98/1 sıra nolu Devlet İhaleleri Genelgesine göre okullarımız ve kurumlarımızın kullanımındaki bina-tesislerde yapılacak onarım ve tadilat işlemleri hakkında aşağıdaki açıklamaların yapılması uygun görülmüştür.

1. 222 sayılı İlköğretim ve Eğitim Kanunu kapsamına giren, ilköğretim okulları, pansiyonlu ilköğretim okulları, yatılı ilköğretim bölge okulları ile, okul öncesi ve ana sınıflarında yapılması gereken onarım ve tadilatlarla ilgili teklif ve gerçekleştirme işlemleri Bakanlığımızın 24/02/1998 tarih ve 1998/15 sayılı Genelgesi doğrultusunda yapılacaktır.

2. Diğer kurum ve tesislere ait binaların onarımı ile ilgili teklifler, yılı bütçesiyle tahsis edilen ödeneklerin Maliye Bakanlığınca belirlenecek, serbest bırakma oranlarına göre, imkânlar ölçüsünde ve öncelikleri dikkate alınarak değerlendirilecektir. Sonuçta tahsisli öngörülen ödenekle, bu ödeneklerin kullanma amacı da belirtmek suretiyle ihale talimatı verilecektir. Bu durumda, onarım ve tadilat tekliflerinin Bakanlığımızın 27/01/1994 tarih ve 1994/13 sayılı genelgesinde belirlenen esaslara göre, proje, keşif, mahat listesi, teknik gerekeç raporları, işin kapsamı, ihtiyaç, öncelik sırasını gösterir teklif listesi, onarım ödenek isteme formu ile birlikte inşaat mevsimi (genellikle eğitim-öğretimi aksatmaması bakımından okulların tatil ayları) ve öğretim yılı takvimi göz önüne alınarak, zamanında ve deftimsiz olarak doğrudan Bakanlığımız Yatırımlar ve Tesisler Dairesi Başkanlığına intikal ettirilecektir.

3. Bakanlığımıza bağlı kurum ve tesislerinin onarımı için ayrılan ödeneklerin kısıtlı olması nedeniyle keşiflerin düzenlenmesinde eğitim-öğretim hizmetlerini aksatacak nitelikte görülen, öncelikli işlerden; çatı, kalorifer tesisatı, elektrik tesisatı ve sıhhi tesisat gibi onarımlar için ödenek talebinde bulunulacaktır. Birimlerin ısıtma sistemlerinde değişiklik yapılması ile ilgili ödenek talebinde bulunulmayacaktır.

4. Bakanlığımızdan ödenek tahsis ve ihale talimatı alındıktan sonra işin gerçekleştirilmesinde, bütçe yılı içinde ayrıca ödenek gönderilmesi mümkün olamayacağından müteshhit ve taşorana yaptırılan iş için katma değer vergisi ödenmesinin de tahsis edilen ödenekten karşılanacağı dikkate alınacak, ayrıca bu amaçla ödenek talebinde bulunulmayacaktır.

5. Kurum ve tesislerimiz binalarında projelendirilmenin dışında Bakanlığımızın onayı alınmadan herhangi bir değişiklik veya ilave yapılmayacak, mülkiyeti Hazineye ait olmayan ve Bakanlığımıza tahsisli bulunmayan binaların büyük onarımlarının yapılması veya ikmali yoluna gidilmeyecektir.

6. Bakanlığımızca ödenek dağıtım planlaması, kurum ve tesislerimizin fiziki durumu, onarım ihtiyacı ve kısıtlı ödenek dikkate alınarak yapılmaktadır. Bu bakımdan, gönderilen ödeneklerin sadece ve özellikle ihale talimatı yazısında niteliği belirtilen işlerin yapımında kullanılması, gerektiği hallerde yeniden düzenlenecek keşif bedelinin, katma değer vergisi dahil gönderilen ödenek miktarını geçmemesi sağlanacaktır.

7. Bütçenin bina küçük onarımı kodundan, kurum ve tesislerimize gönderilen ve ihale edilmesine gerek görülmeyen ödenekle, boya, cam, kireç, plâstik boya, musluk vb. malzeme satın alınıp, kullanımdan doğan hasarlar ve bakım işinin olanaklar ölçüsünde yardımcı hizmetler personeline, uygun kuruluş ve okullarda öğrencilere (teminlik işler meyanında) veya doner sermaye işletmelerine yapılması sağlanacaktır.

8. Lüzumlu malzemenin idare tarafından temin edilmesi, halkın, kişi ve kuruluşların iş gücü ve diğer imkânlarından faydalanılması göz önüne alınarak illerde, kuruluş merkezlerinde, büyük şehir belediyesi sınırları içindeki ilçeler ve nüfusu 50.000'i geçen ilçelerde 16.000.000.000.-TL., diğer ilçelerde ise 7.000.000.000.-TL. ya kadar olan onarım işleri, 2886 sayılı Kanunun 81. maddesinin (a) bendi uyarınca emaneten yapılabilir. Emanet suretiyle yapılacak işlerin rekabete imkân verecek şekilde en geniş ölçüde duyurulması için gerekli tedbirlerin alınması ve Emanet Yönetmeliğine göre yapılacak işlerin; gerek 98/1 sayılı Devlet İhaleleri Genelgesinde ve gerekse 2886 sayılı Kanunun 81. maddesinde ifade edilen işlerden olmasına dikkat edilecektir. Emanet işlerde keşif, Emanet Yönetmeliğinin 3. maddesine göre düzenlenecektir.

9. 2886 sayılı Devlet İhale Kanununun 28. maddesi gereğince; " 1998 Yılında Girilecek Yapım İhalelerinde Uygun Bedelin Tercihinde Kullanılacak Kriterler Hakkında Tebliğ, 17 Mart 1998 tarih ve 23289 sayılı Resmî Gazete'de yayımlanmıştır. Bu tebliğ, 2886 sayılı Devlet İhale Kanunu kapsamına giren ve keşif bedeli 50 Milyar İranda fazla olup da kapalı teklif usulüyle veya belli istekler arasında kapalı teklif usulüyle ve keşifindeki birim fiyatlar üzerinden indirim yapmak üzere ihaleye çıkarılan (keşif bedeli 75 milyar İranda altında kalan "emanet" işleri hariç) yapım işlerinde uygulanacaktır.

Ancak, idareler istedikleri takdirde, keşif bedelleri, belirtilen sınırların altında olan yapım ve emanet işleri için de bu tebliğ hükümlerini uygulayabilirler.

10. 1998 Mali Yılı Bütçe Kanunu ile getirilen hükümler paralelinde, genel bütçeye dahil dairelerle, katma bütçeli idarelerin harcamayı gerektirecek taahhüt ve sözleşme tasarımlarından;

a) Miktar 40.000.000.000.-TL. ya kadar olanlar Maliye Bakanlığı vizesi dışındadır.

b) Miktar 40.000.000.000.-TL. ile 100.000.000.000.-TL. arasında olanlardan kuruluş merkezlerinde yapılanlar Maliye Bakanlığı, diğerleri ise Maliye Bakanlığının adına bizzat o ilin Valisi veya görevlendireceği Vali Yardımcısı tarafından vize edilecektir.

c) Miktar 100.000.000.000.-TL.yı geçenler Maliye Bakanlığının vizesine tabidir. Bu sebeple vize talepleri ilgili kuruma yapılacaktır.

11. 1998 Mali Yılı Bütçe Kanununa ekli cetvelde yer alan hükümlere göre özel idarelerin harcamayı gerektiren taahhüt ve sözleşme tasarımlarının tamamı 1998 yılında vize dışı bırakılmıştır.

12. Tutar 40.000.000.000.-TL.yı aşan sözleşmelerin; işe başlamadan önce, 832 sayılı Sayıştay Kanunun 1260 ve 3162 sayılı Kanunlarla değişik 30. maddesinin son fıkrası hükmüne dayanılarak çıkarılıp, 16/09/1985 tarih ve 18786 sayılı Resmî Gazete'de yayınlanan 1985/5 esas numaralı Sayıştay Genel Kurulu Kararına ve 1998 Mali Yılı Bütçe Kanununun (I) cetveline göre tescilin yapılmasına özellikle dikkat edilecektir. Bu tutarın altında kalan sözleşmeler ile dayanaklarının birer örneğinin kayıt için Sayıştay ve Maliye Bakanlığına gönderilmesi gerekmektedir. Ayrıca, idarelerce Sayıştay Başkanlığına gönderilecek sözleşme dosyalarının ihtiva etmeleri gereken bu belgelerin neler olacağına ilişkin, Sayıştay Başkanlığının (451 seri nolu) Genelgesi 01/02/1994 tarih ve 21836 sayılı Resmî Gazete'de yayımlanmıştır.

13. İhale sözleşmeleri ile ilgili dosya hazırlandıktan sonra, işin ihalesine esas olacak 1 keşif özeti'nin bir örneğinin ihalemeden önce bilgi için Bakanlığımıza gönderilmesi gerekmektedir.

14. Onarım işlerinden eğitim ve öğretimi 1. derecede etkileyenler seçilecek ve öncelik sırasına göre yapılacaktır.

15. 2886 sayılı Devlet İhale Kanunu uyarınca işin ihalesi yapılırken, kurum işlerini aksatmayacak işlere hemen başlanılacak, aksatacak işler ise kurumun tafide olduğu zaman yapılacak, işin bütçe yılı sonuna kadar mutlaka tamamlanması sağlanacaktır.

16. 1050 sayılı Muhasebe-i Umumiye Kanunu hükümlerine göre, 1998 yılında 2. derece İta Amirleri; merkez ilçeler ile nüfusu 50.000'i geçen ilçelerde 16.000.000.000.-TL, diğer ilçelerde ise 7.000.000.000.-TL'yi geçmeyen her türlü sözleşmeleri Bakanlığımızdan izin alınmadan yapmaya yetkili kılınmıştır.

17. Keşif bedeli, ilerde, kuruluş merkezlerinde, büyük şehir belediyesi sınırları içindeki ilçeler ve nüfusu 50.000'i geçen ilçelerde 16.000.000.000.-TL, diğer ilçelerde 7.000.000.000.-TL'yi aşan yapı, bakım ve onarım işleri için mahallî komisyon tarafından yapılan geçici ihalenin 1050 sayılı Kanunun 62. maddesi gereği olarak Bakanlığımızın onayından geçirilmesi ve müteahhidi ile sözleşme yapılabilmesi için, ihale tanhisi, keşif bedeli, müteahhidin adı ve soyadı, ihale usulü ile birlikte komisyonca tercih edilen ihaleye esas eksiltme oranının da bulunacağı tel veya ivedi yazı ile Bakanlığımızdan (Yatırımlar ve Tesisler Dairesi Başkanlığı) onay istenecektir.

18. Onay işlemi ihale komisyonu tarafından alınan ihale kararını takip eden 15 iş günü içinde gerçekleştirilecek ve ihalenin onaylandığı günden itibaren 5 iş günü içinde işin müteahhidine, kesinleşen ihale kararı tebliğ edilecektir.

19. Yapılan ihale ile ilgili ilân ve diğer giderler için yapılacak ödemeye esas olacak miktar, birimin bağlı olduğu "Genel Müdürlük veya Daire Başkanlığından" zamanında istenecektir.

20. 2886 sayılı Devlet İhale Kanunu ve 1050 sayılı Muhasebe-i Umumiye Kanunu ile ilgili parasal sınırlar, 27 Aralık 1997 tarih ve 23213 mükerrer sayılı Resmî Gazete'de yayımlanarak yürürlüğe konulan 1998 Mali Yılı Bütçe Kanununa bağlı (I) cetvelinde belirlenmiştir. Ayrıca, bu parasal sınırlar, Maliye Bakanlığının 98/1 sıra nolu Devlet İhaleleri genelgesinde de açıklanmıştır. Bu nedenle, 01 Ocak 1998 tarihinden itibaren yukarıda sözü edilen tebliğlerde belirlenen parasal limitlere uyulacaktır.

21. Keşif, sözleşme ve ekleri de göz önüne alınarak, hazırlanacak mukayeseli keşif özetlerine göre aynı işin % 30'üne girmesi zorunlu olduğu takdirde, Bakanlığımızdan izin alınmadan eksiltme tenzilatı kadar iş devam ettirilecek, ayrıca ödenek gönderilmesi mümkün olmayacağından karşılığı olmayan işler kesinlikle yapılmayacaktır.

Ancak, müteahhid keşif, sözleşme ve eklerine göre işi bitirmiş ve ilâhını kesmiş, eksiltme tenzilatının aynı kurumun diğer ihalelerinde kullanılabilmesi için yapılacak işin niteliği de belirtmesi suretiyle Bakanlığımızdan izin istenecektir.

22. İhale evrakı kurumlardaki dosyalarında saklanacaktır.

23. Bakanlığımıza gönderilen ödenek onayının yapılması herhangi bir nedende mümkün görünmez ise, en kısa süre içinde ödenğin taksitli sağlanacak, levhâ imzabâbının bir örneği derhal Bakanlığımıza gönderilecektir.

Gereğinin buna göre yapılması için yazımızın ilâzindeki tüm Bakanlığımız birimlerine duyurulmasını önemle rica, bilgilerinizi arz ederim.

Hâmel ULUÖBAY
Millî Eğitim Bakanı

DAĞITIM
Gereği:
-Merkez Birimlerine
-Valöklere

Bld.
-Maliye Bakanlığı
-Beynâlmillî ve İktisadî Bakanlı

DUYURULAR

ÖZEL ÖĞRETİM KURUMLARI GENEL MÜDÜRLÜĞÜ

Durumu aşağıda açıklanan özel öğretim kurumlarına kurum açma ve öğretime başlama izni verilmiştir.

625 sayılı Özel Öğretim Kurumları Kanununun 18. maddesi gereğince duyurulur.

Hasan EREN
Genel Müdür V.

Tarih ve Sayısı	17/11/1997-17941
Kurumun Adı	Özel Gençlik Dershanesi Fuar Şubesi
Adresi	Fethiye Mh. Karatay Sk. No: 1 Selçuklu/KONYA
Kurucusu	Genç Eğitim Yayıncılık A.Ş. adına Ramazan AKSOY
Kontenjanı	102
Tarih ve Sayısı	18/11/1997-18063
Kurumun Adı	Antalya Özel Başar Öğrenci Etiler Eğitim Merkezi Kursu
Adresi	Zerdalick Mh. 1367. Sk.4 Yusuf Zeybek Apt. No: 4 ANTALYA
Kurucusu	Şükran AŞÇI
Kontenjanı	29
Tarih ve Sayısı	17/11/1997-17975
Kurumun Adı	Rize Özel Bayraktar Bilgisayar Kursu
Adresi	Karadeniz Cad. Kadoğlu İşh. 2. Kat. Pazar/RIZE
Kurucusu	Dursun Ali BAYRAKTAR
Kontenjanı	20
Tarih ve Sayısı	18/11/1997-18062
Kurumun Adı	Antalya Özel Alanya Değişim Yabancı Dil Kursu
Adresi	Pazar Yeri Görüşhane Kat:2-3 Alanya/ANTALYA
Kurucusu	Öz. Alanya Değişim Ders ve Eğt. H. Ltd. Şti. adına Hayri AYDOĞAN
Kontenjanı	28
Tarih ve Sayısı	17/11/1997-17971
Kurumun Adı	İstanbul Özel Özarslan Bilgisayar Kursu
Adresi	Kavacak Mh. Otagepe Cad. No: 641-2 Beykoz/İSTANBUL
Kurucusu	Adem ARSLAN
Kontenjanı	24
Tarih ve Sayısı	17/11/1997-17974
Kurumun Adı	İstanbul Özel İsmi Bilgisayar Kursu
Adresi	Fatih Bulvarı Taşçı Pasajı No: 161 Sultanbeyli/İSTANBUL
Kurucusu	İsmi Bil. Eğt. Hiz. Tekn. Ele. ve İ.Ş. T.İ.Ş.İ. adına Saniye KAHRAMAN
Kontenjanı	20
Tarih ve Sayısı	19/11/1997-18250
Kurumun Adı	Özel Global Dershanesi
Adresi	Merkez Mh. Harzemşah Sk. No: 282 Şişli/İSTANBUL
Kurucusu	Global Eğt. Hiz. A.Ş. adına Nuri ERDOY
Kontenjanı	227

İÇİNDEKİLER

	Sayfa No
1 Lise Resim 1,2,3 ile Lise (Resim Alanı) Resim 1. 2 Dersi Öğretim Programının Kabulü	365
2 İlköğretim Okulu Sosyal Bilgiler Dersi Öğretim Programının Kabulü	531
3 İlköğretim Okulu Sosyal Bilgiler Dersi Öğretim Programına Göre Hazırlanan Baskıya Hazır Nüshaların Müzacaatlarının Kabulü	568
4 Lise Millî Güvenlik Bilgisi Dersi Öğretim Programının Kabulü	569
5 Tuzum Haftası	575
6 Onarım ve Tadilat Teklifi ile Harcamalarda Dikkat Edilmesi Gereken Hususlar	580
7 Duyurular	583

BU DERGİDEKİ YÖNETMELİKLER, KARARLAR, GENELGELER VE DUYURULAR
TARAFIMIZDAN OKUNMUŞTUR.

1	18	31	45	61
2	17	32	47	62
3	18	33	48	63
4	19	34	49	64
5	20	35	50	65
6	21	36	51	66
7	22	37	52	67
8	23	38	53	68
9	24	39	54	69
10	25	40	55	70
11	26	41	56	71
12	27	42	57	72
13	28	43	58	73
14	29	44	59	74
15	30	45	60	75

Abone kaydının yapılabilmesi için abone bedeli olan 5.000.000 TL ilinde Defterdarlık Muhasebe Müdürlüklerine, İlçelerde Mali Müdürlüklerine (Çeşitli gelirler faslına) yatırılarak vevne alındığını anıların açık adresinizle birlikte "Millî Eğitim Bakanlığı-Yayınlar Dairesi, Bakanlık-Teknikokullar-Ankara" adresine gönderilmesi gerekmektedir.

MILLÎ EĞİTİM BASIMEVİ-İSTANBUL: 1998

T.C. MILLÎ EĞİTİM BAKANLIĞI TEBLİĞLER DERGİSİ

YAYIMLAR DAİRESİ BAŞKANLIĞINCA
AYDA BİR ÇIKARILIR

CİLT: 61

MAYIS 1998

SAYI: 2488

TALİM VE TERBİYE KURULU BAŞKANLIĞI

Karar Sayısı : 65

Karar Tarihi : 27/04/1998

Konu : Millî Eğitim Bakanlığı Ders Kitapları Yönetmeliğinin Bazı Maddelerinin
Değiştirilmesine ve Geçici Madde Ekleneğine Dair Yönetmelik

"Millî Eğitim Bakanlığı Ders Kitapları Yönetmeliğinin Bazı Maddelerinin
Değiştirilmesine ve Geçici Bir Madde Ekleneğine Dair Yönetmelik" in ekli örneğine göre
kabulü kararlaştırıldı.

Hikmet ULLUGBAY
Millî Eğitim Bakanı

Orhan ÖZDOĞANLAR
Kurul Başkanı

Güler ŞENÜVER
Üye

Dr. Ezdihar KARABULUT
Üye

Nazım İrfan TANRIKULU
Üye

Omer ÖZÜDURU
Üye

Süremi AĞDEMİR
Üye

Mustafa ERTÜRK
Üye

Selahattin MEYDAN
Üye

Haşim AYAOKUR
Üye

Sevim ÇAMELİ
Üye

Omer AÇIKEL
Üye

Dr. Veli KILIÇ
Üye